

استمارة الإفصاح رقم (1)

استمارة خاصة بالإفصاح عن النتائج الأولية للسنة المالية: 2023

أولا معلومات عامة عن الشركة:

اسم الشركة: الشركة المتحدة للتأمين

النشاط الرئيسي للشركة: التأمين

تاريخ انشاء الشركة	تاريخ السجل التجاري	تاريخ المباشرة	تاريخ الادراج في السوق
2006/05/18	2006/05/18	2006/06/04	2009/07/02


رأس المال المصرح به والمدفوع وعدد الأسهم المصدره:

رأس المال المصرح به	رأس المال المدفوع	عدد الاسهم	عدد المساهمين في نهاية الفترة
6,300,000,000	6,300,000,000	63,000,000	489

رئيس و أعضاء مجلس الإدارة والجهات التي يمثلونها:

الرقم	الاسم	الصفة	الجهة التي يمثلها	نسبة الملكية
1	مروان سبع عفاكي	رئيس المجلس	فردى	5%
2	عمار ناصر اغا	نائب رئيس المجلس	فردى	-
3	شادي ديار بكرلي	عضو	بنك بيمو السعودي الفرنسي	23.076%
4	عبدو الخوري	عضو	التجارية المتحدة للتأمين ش.م.ل	7%
5	جود جويد	عضو	فردى	1%

المدير التنفيذي (المدير العام)		مالك شفيق البطرس	
مدقق الحسابات		شركة الدار للتدقيق و الاستشارات	
العنوان	أبو رمانة- مقابل قصر الضيافة - مدخل فندق الداما روز	رقم الهاتف	5046
الموقع الالكتروني	www.uic.com.sy	رقم الفاكس	3341934



هيئة الأوراق و الأسواق المالية السورية

دائرة الإفصاح

ثانياً: قيم السهم:

القيمة الاسمية	القيمة الدفترية*	القيمة السوقية نهاية الفترة**
100	945.91	4,440.92

\* تحسب القيمة الدفترية بتقسيم حقوق الملكية على عدد الاسهم بنهاية الفترة.

\*\* القيمة السوقية للشركات المدرجة


ثالثاً: النتائج الأولية المقارنة:

التغير %	الفترة السابقة	الفترة الحالية	النتائج الأولية
160.92%	31,299,123,815	81,666,090,693	مجموع الموجودات
212.02%	19,098,675,538	59,592,225,807	حقوق المساهمين
80.62%	11,914,976,073	21,520,533,814	صافي الإيرادات*
443.64%	6,326,600,504	34,393,889,029	صافي الربح قبل الضريبة
-5.02%	(820,692,400)	(779,457,800)	ضريبة الدخل على الارباح
			حقوق الأقلية في الأرباح
510.52%	5,505,908,104	33,614,431,229	صافي الدخل
510.52%	87.40	533.56	ربحية السهم

• صافي الإيرادات يمثل صافي الأقساط المكتتب بها لدى شركة التأمين.

رابعاً: النتائج الأولية بعد استبعاد فروقات أسعار الصرف غير المحققة:

التغير %	الفترة السابقة	الفترة الحالية	النتائج الأولية
2027.61%	1,395,041,412	29,681,034,719	أرباح / (خسائر) فروقات أسعار الصرف غير محققة
-4.32%	4,110,866,692	3,933,396,510	صافي الدخل للمساهمين بعد استبعاد فروقات غير محققة
-4.32%	65.25	62.43	ربحية السهم بعد استبعاد فروقات غير محققة




*(Handwritten signature)*

خامسًا: خلاصة عن نتائج أعمال الشركة

- 1- بلغ إجمالي الأقساط المكتتبة /26,625,861,591/ ل.س لفترة السنة المنتهية في 31 كانون الأول 2023 مقابل /14,211,369,882/ ل.س للفترة المقابلة من العام 2022، وصافي الربح التشغيلي /8,149,300,341/ ل.س لفترة السنة المنتهية في 31 كانون الأول 2023 مقابل /6,243,174,177/ ل.س للفترة المقابلة من العام 2022، وإجمالي الاحتياطيات الفنية والحسابية /14,657,515,825/ ل.س كما في 31 كانون الأول 2023 مقابل /8,208,063,552/ ل.س كما في 31 كانون الأول 2022.
- 2- بلغت الأرباح المدورة كما في 2023/12/31 مبلغ /6,517,054,055/ ل.س مقابل مبلغ /3,818,513,032/ ل.س كما في 2022/12/31، وذلك بعد أن تم:
- أ- الاعتراف بالأرباح المحققة من بيع استثمارات مالية من خلال بيان الدخل الشامل الآخر كما في 2023/12/31 والتي بلغت /3,047,188,074/ ل.س، مباشرة في قائمة التغيرات في حقوق المساهمين ضمن الأرباح المدورة.
- ب- الاعتراف بالأرباح المحققة من تغيرات أسعار الصرف كما في 2023/12/31 والمحوّلة من مكاسب غير محققة متراكمة ناتجة عن تغيرات أسعار الصرف (حقوق المساهمين) والتي بلغت /45,635,532/ ل.س، مباشرة في قائمة التغيرات في حقوق المساهمين ضمن الأرباح المدورة.
- ت- خصم مصاريف ورسوم زيادة رأس المال خلال العام 2023 والتي بلغت /37,880,630/ ل.س.
- ث- تخصيص احتياطي قانوني عن ارباح السنة المنتهية في 31 كانون الأول 2023 مبلغ /471,285,431/ ل.س.

تاريخ: 2024/01/30

المدير العام  
مالك شفيق البطرس



الشركة المتحدة للتأمين - سورية (ش.م.م) عامة

الجمهورية العربية السورية

تقرير مدققي الحسابات المستقلين والبيانات المالية للسنة المنتهية في

31 كانون الأول 2023

# الشركة المتحدة للتأمين - سورية (ش.م.م) عامة

## الجمهورية العربية السورية

### جدول المحتويات

#### صفحة

	تقرير مدققي الحسابات المستقلين.
1	قائمة المركز المالي كما في 31 كانون الأول 2023.
2	قائمة الدخل الشامل للفترة المنتهية في 31 كانون الأول 2023.
3	قائمة التغيرات في حقوق الملكية للفترة المنتهية في 31 كانون الأول 2023.
4	قائمة التدفقات النقدية للفترة المنتهية في 31 كانون الأول 2023.
40-5	إيضاحات حول القوائم المالية.

Association of Syrian  
Certified Accountants



جمعية المحاسبين القانونيين  
في سورية

## شهادة محاسب قانوني

تقرير مدققي الحسابات المستقلين

إلى السادة مساهمي الشركة المتحدة للتأمين (ش.م.م) عامة

الرأي

لقد دققنا القوائم المالية المرفقة للشركة المتحدة للتأمين ش.م.م. عامة، والتي تتكون من قائمة المركز المالي كما في 31 كانون الأول 2023، وكل من قائمة الدخل الشامل، والتغيرات في حقوق المساهمين، والتدفقات النقدية للسنة المنتهية في ذلك التاريخ، وإيضاحات حول القوائم المالية بما في ذلك ملخص لأهم السياسات المحاسبية.

في رأينا إن القوائم المالية المرفقة تظهر بعدالة، من كافة النواحي الجوهرية، المركز المالي للشركة كما في 31 كانون الأول 2023 وأدائها المالي وتدققاتها النقدية للسنة المنتهية بذلك التاريخ وفقاً للسياسات المحاسبية المذكورة في الايضاح رقم 2 في هذه البيانات المالية وأنظمة التأمين المرعية في الجمهورية العربية السورية.

أساس الرأي

لقد قمنا بتدقيقنا وفقاً للمعايير الدولية للتدقيق. إن مسؤوليتنا وفقاً لتلك المعايير موضحة في فقرة "مسؤولية مدقق الحسابات حول تدقيق القوائم المالية" من تقريرنا. إننا مستقلون عن الشركة وفق لقواعد السلوك الأخلاقي للمحاسبين المهنيين الصادرة عن مجلس المعايير الأخلاقية الدولية للمحاسبين، وقواعد السلوك المهني ذات الصلة بتدقيقنا للقوائم المالية في الجمهورية العربية السورية وقد قمنا بالالتزام بمسؤولياتنا الأخلاقية الأخرى وفقاً لهذه المتطلبات. في اعتقادنا إن أدلة التدقيق التي حصلنا عليها كافية وملائمة وتوفر أساساً لإبداء رأينا.

التركيز على نقاط مهمة

من دون التحفظ في رأينا، نلفت الانتباه إلى ما يلي:

- قامت الشركة باحتساب احتياطي حسابي على أساس 60% من أقساط التأمين على الحياة واحتياطي اقساط غير مكتسبة للحوادث الشخصية، في حين يتطلب القرار رقم 100/351/م.أ الصادر عن هيئة الاشراف على التأمين احتساب احتياطي حسابي يتم تقديره بمعرفة خبير اكتواري وفقاً للأسس الفنية التي يعتمدها مجلس الإدارة.



رقم

٥٨١٨٠

رقم الترخيص /

اسم

7/ش

شركة الدار للتدقيق و الاستشارات  
المحدودة المسؤولية

## مسؤوليات الإدارة والمكلفين بالحوكمة حول إعداد القوائم المالية للشركة

إن الإدارة هي المسؤولة عن إعداد وعرض القوائم المالية بشكل عادل ووفقاً للسياسات المحاسبية المذكورة في الايضاح رقم 2 في هذه البيانات المالية وأنظمة التأمين المرعية في الجمهورية العربية السورية ، بالإضافة إلى تحديد نظام الرقابة الداخلي الضروري لإعداد قوائم مالية خالية من الأخطاء الجوهرية سواء كانت ناشئة عن غش أو عن خطأ. عند إعداد القوائم المالية تكون الإدارة مسؤولة عن تقييم قدرة الشركة على الاستمرار في العمل والإفصاح عن المسائل المتعلقة بالاستمرارية عندما يتطلب الأمر ذلك واعتماد مبدأ الاستمرارية المحاسبي، ما لم تنوي الإدارة تصفية الشركة أو وقف عملياتها، أو عندما لا يتوفر لديها بديل واقعي إلا القيام بذلك. إن القيمين على الحوكمة مسؤولون عن الإشراف على عملية إعداد التقارير المالية للشركة.

## مسؤوليات مدقق الحسابات حول تدقيق القوائم المالية

إن هدفنا الحصول على تأكيد معقول فيما إذا كانت القوائم المالية خالية بصورة عامة من أخطاء جوهرية، سواء كانت ناشئة عن غش أو عن خطأ، وإصدار تقرير تدقيق يتضمن رأينا. إن التأكيد المعقول هو تأكيد عالي المستوى، ولكن لا يضمن أن عملية التدقيق التي تمت وفقاً للمعايير الدولية للتدقيق سوف تكشف دائماً أي خطأ جوهري في حال وجوده. وقد تنشأ الأخطاء عن الغش أو عن الخطأ، وتعتبر جوهرية بشكل فردي أو مجموعها فيما إذا كان من المتوقع تأثيرها على القرارات الاقتصادية المتخذة من المستخدمين بناءً على هذه القوائم المالية.

كجزء من عملية التدقيق وفقاً لمعايير التدقيق الدولية فإننا نمارس التقدير المهني ونحافظ على الشك المهني طوال فترة التدقيق. حيث قمنا أيضاً:

- بتحديد وتقييم مخاطر الأخطاء الجوهرية في القوائم المالية، سواء كانت ناشئة عن غش أو عن خطأ، وتصميم وتنفيذ إجراءات التدقيق الملائمة لتلك المخاطر، والحصول على أدلة تدقيق كافية ومناسبة والتي توفر أساساً لإبداء رأينا. إن مخاطر عدم اكتشاف خطأ جوهري ناتج عن الغش تفوق تلك الناتجة عن الخطأ، حيث يشمل الغش التواطؤ، التزوير، الحذف المتعمد، سوء التمثيل أو تجاوز نظام الرقابة الداخلي.
- الحصول على فهم للإجراءات الرقابية الملائمة للتدقيق من أجل تصميم إجراءات تدقيق ملائمة للظروف، وليس بهدف إبداء رأي حول فعالية الرقابة الداخلية للشركة.
- تقييم ملائمة السياسات المحاسبية المتبعة ومعقولية التقديرات المحاسبية والإيضاحات المتعلقة بها المعدة من قبل الإدارة.
- التوصل إلى استنتاج حول ملائمة استخدام الإدارة لمبدأ الاستمرارية المحاسبي، وبناءً على أدلة التدقيق التي تم الحصول عليها، استنتاج عما إذا كان هناك حالة جوهرية من عدم اليقين متعلقة بأحداث أو ظروف قد تثير شكوكاً هامة حول قدرة الشركة على الاستمرار في العمل. وفي حال الاستنتاج بوجود حالة جوهرية من عدم اليقين، يتوجب علينا لفت الانتباه في تقريرنا إلى الإفصاحات ذات الصلة الواردة في القوائم المالية، أو أن نعدل في رأينا إذا كانت هذه الإفصاحات غير كافية. إن استنتاجاتنا مبنية على أدلة التدقيق التي تم الحصول عليها حتى تاريخ تقريرنا. ومع ذلك، فإن أحداثاً وظروفاً مستقبلية قد تؤدي إلى توقف الشركة عن الاستمرار في العمل.



- تقييم العرض الإجمالي وهيكل ومحتوى القوائم المالية، بما في ذلك الإفصاحات، وفيما إذا كانت القوائم المالية تظهر العمليات والأحداث ذات العلاقة بطريقة تحقق عرضاً عادلاً.
- تقوم بالتواصل مع القيمين على الحكمة بخصوص نطاق وتوقيت التدقيق ونتائج التدقيق الهامة، بما في ذلك أي نقاط ضعف جوهرية في نظام الرقابة الداخلية تحددتها خلال عملية التدقيق.

أمور أخرى:

- استناداً إلى قرار مجلس المحاسبة والتدقيق رقم (1084/ و) لعام 2023 المتضمن تأجيل تطبيق المعيار الدولي للتقارير المالية رقم 17/، وعلى ضوء ما ورد أعلاه، اعتمدت الشركة في إعداد البيانات المالية المرفقة على السياسات المحاسبية المذكورة في الإيضاح رقم (2).

#### إفصاح حول متطلبات قانونية وتنظيمية

إن نطاق تدقيقنا يتضمن أيضاً التأكد من مدى التزام الشركة بتطبيق القوانين والأنظمة المعمول بها بالجمهورية العربية السورية كما يتضمن التأكد من مدى التزام الشركة بتطبيق أنظمة وتعليمات هيئة الإشراف على التأمين وهيئة الأوراق والأسواق المالية السورية وخصوصاً المتعلقة منها بالقوائم المالية. تحتفظ الشركة بقيود وسجلات محاسبية منظمة بصورة أصولية وأن القوائم المالية متفقة معها ونوصي بالمصادقة عليها.

دمشق في 2024/02/14.

شركة الدار للتدقيق والاستشارات

الشريك المدير: د. هاني أبو عويضة





قائمة المركز المالي كما تظهر في ٣١ كانون الأول ٢٠٢٣

الأرقام مدرجة بالليرة السورية

كما في ٣١ كانون الأول ٢٠٢٢	كما في ٣١ كانون الأول ٢٠٢٣	إيضاح	
			<b>الموجودات</b>
3,897,723,497	5,225,198,370	4	النقد وما يعادل النقد
12,056,245,062	38,814,750,914	5	ودائع لأجل لدى المصارف
7,267,336,573	10,311,907,994	6	استثمارات مالية بالقيمة العادلة من خلال بيان الدخل الشامل
1,039,348,665	3,448,540,290	7	عملاء مدينون ووسطاء وكلاء تأمين
63,765,438	140,143,510	8	حسابات مدينة من شركات التأمين وإعادة التأمين
1,562,260,744	3,783,545,951	9	حصة معيدي التأمين من الاحتياطي الفني والحسابي
18,518,075	-	10	ذمم مدينة - أطراف ذات علاقة
3,188,472,861	11,086,261,422	11	فوائد مستحقة غير مقبوضة وموجودات أخرى
-	3,564,150,518	12	استثمارات عقارية ( بعد تنزيل الاستهلاك المتراكم)
2,173,795,275	5,262,813,023	13	الموجودات الثابتة المادية ( بعد تنزيل الاستهلاك المتراكم)
6,657,625	3,778,701	14	الموجودات الثابتة غير المادية ( بعد تنزيل الإطفاء المتراكم)
25,000,000	25,000,000	15	وديعة مجمدة لصالح هيئة الاشراف على التأمين
<b>31,299,123,815</b>	<b>81,666,090,693</b>		<b>اجمالي الموجودات</b>
			<b>المطلوبات وحقوق الملكية</b>
			<b>المطلوبات</b>
1,668,031,277	3,870,392,461	16	حسابات دائنة لشركات التأمين وإعادة التأمين
500,059,796	338,225,483	17	قروض وتسهيلات مصرفية
165,286,961	270,953,723	18	عملاء دائنون ووسطاء وكلاء تأمين
8,208,063,552	14,657,515,825	19	الاحتياطيات الفنية والحسابية
498,400,541	1,738,760,993	10	ذمم دائنة - أطراف ذات العلاقة
325,384,674	404,029,525	20	ذمم دائنة ودائنون مختلفون
820,692,400	779,457,800	21	مؤونة ضريبية دخل
14,529,076	14,529,076	22	مؤونة مواجهة اعباء ومخاطر محتملة
<b>12,200,448,277</b>	<b>22,073,864,886</b>		<b>إجمالي المطلوبات</b>
			<b>حقوق المساهمين</b>
2,700,000,000	6,300,000,000	23	رأس المال
675,000,000	1,146,285,431	24	إحتياطي قانوني
21,912,473	35,331,229	24	إحتياطي إختياري
7,816,146,325	37,451,545,512		مكاسب غير محققة متراكمة ناتجة عن تغييرات اسعار الصرف
4,067,103,708	8,142,009,580	6	صافي التغيير المتراكم في القيمة العادلة للاستثمارات المالية من خلال بيان الدخل الشامل
3,818,513,032	6,517,054,055		ارباح مدورة
<b>19,098,675,538</b>	<b>59,592,225,807</b>		<b>مجموع حقوق المساهمين</b>
<b>31,299,123,815</b>	<b>81,666,090,693</b>		<b>إجمالي المطلوبات وحقوق المساهمين</b>

رئيس مجلس الإدارة

مروان عفاكي

المدير العام

مالك شفيق البطرس

معاون المدير العام للشؤون المالية

رولا معمر

تشكل الإيضاحات المرفقة من ١ إلى ٤٤ جزءاً من هذه البيانات وتقرأ معها

قائمة الدخل الشامل للفترة المنتهية في ٣١ كانون الأول ٢٠٢٣  
المبالغ مدرجة بالليرة السورية

لفترة السنة المنتهية في		إيضاح
٣١ كانون الأول ٢٠٢٢	٣١ كانون الأول ٢٠٢٣	
		إيرادات التأمين
14,211,369,882	26,625,861,591	26-41 اجمالي الأقساط المكتتب بها
(10,770,073)	(28,926,559)	26-41 الحسومات الممنوحة على الأقساط
(2,258,476,993)	(4,978,589,014)	26-41 حصة معيدي التأمين من اجمالي الأقساط المكتتب بها
(27,146,743)	(97,812,204)	41 مصاريف اتفاقية فانض الخسارة
<b>11,914,976,073</b>	<b>21,520,533,814</b>	
(439,552,677)	(3,341,223,908)	26-41 صافي الأقساط المكتتب بها
		صافي التغير في الاحتياطي الفني والحسابي
11,475,423,396	<b>18,179,309,906</b>	صافي أقساط التأمين
499,898,794	1,161,291,068	27-41 عمولات مقبوضة
7,141,116	8,532,040	27-41 عمولة أرباح المعاهدات
11,982,463,306	<b>19,349,133,014</b>	صافي إيرادات التأمين
		المصاريف
(4,487,147,555)	(9,895,866,956)	28-41 اجمالي المطالبات المدفوعة مخصصاً منها الاستردادات المقبوضة
79,964,657	600,011,078	28-41 حصة معيدي التأمين من اجمالي المطالبات المدفوعة
(4,407,182,898)	<b>(9,295,855,878)</b>	صافي المطالبات المدفوعة
(559,786,547)	(886,943,158)	28-41 صافي التغير في احتياطي مطالبات تحت التسوية ومطالبات حدثت ولم يبلغ عنها
(4,966,969,445)	<b>(10,182,799,036)</b>	صافي المطالبات
(293,474,776)	(260,105,142)	41 العمولات المدفوعة
(13,450,675)	(18,072,329)	29-41 المصاريف التأمينية الأخرى
(339,356,580)	(506,328,575)	41 الاعتاب الادارية المدفوعة لشركات ادارة النفقات الطبية
(85,268,243)	(159,755,174)	30-41 بدلات هيئة الإشراف على التأمين ٠,٠٠٦
(6,794,900)	(12,128,736)	31-41 حصة صندوق التعويض لمتضرري حوادث السير مجهولة المسبب
(33,974,510)	(60,643,681)	32-41 حصة صندوق الرعاية الاجتماعية
(5,739,289,129)	<b>(11,199,832,673)</b>	صافي مصاريف التأمين
6,243,174,177	<b>8,149,300,341</b>	صافي الربح ( الخسارة ) التشغيلي
656,742,292	625,051,075	فوائد من ودائع لدى المصارف
1,395,041,412	29,681,034,719	25 فروقات اسعار الصرف غير محققة
59,850,000	1,502,501	خسائر / ارباح بيع موجودات ثابتة
261,927	1,916,767	إيرادات ناجمة عن توزيعات أرباح استثمارات مالية بالقيمة العادلة من خلال بيان الدخل الشامل
5,538	4,287,685	33 إيرادات أخرى
(1,155,923,866)	(2,420,832,079)	34 رواتب و أجور و ملحقاتها
(741,428,086)	(1,438,339,606)	35 مصاريف ادارية و عمومية
(115,415,133)	(156,872,608)	12-13-14 الاستهلاكات و الأطفاءات
(15,474,332)	(53,158,909)	36 فوائد و أعباء مالية
(233,425)	(857)	37 فروقات اسعار الصرف
83,426,327	26,244,588,688	
6,326,600,504	<b>34,393,889,029</b>	ربح الفترة قبل الضريبة
(820,692,400)	(779,457,800)	21 مزونة ضريبة الدخل
5,505,908,104	<b>33,614,431,229</b>	صافي ربح الفترة
3,652,918,053	7,122,093,946	6 بنود الدخل الشامل الأخرى
9,158,826,157	<b>40,736,825,175</b>	صافي التغير في القيمة العادلة للاستثمارات المالية من خلال بيان الدخل الشامل
		الربح الشامل للفترة
87.40	533.56	39 الحصة الأساسية و المخفضة للسهم من ربح الفترة

رئيس مجلس الإدارة  
مروان عفاكي

المدير العام  
مالك شفيق البطرس

معاون المدير العام للشؤون المالية  
رولا معمر

قائمة التغيرات في حقوق الملكية للفترة المنتهية في ٣١ كانون الأول ٢٠٢٢		قائمة التغيرات في حقوق الملكية للفترة المنتهية في ٣١ كانون الأول ٢٠٢٣	
مجموع حقوق المساهمين	أرباح مدورة	التغير في القيمة العادلة للاستثمارات المالية من خلال بيان الدخل الشامل	أرباح فروقات أسعار صرف غ محققة/متراكمة
19,098,675,538	3,818,513,032	4,067,103,708	7,816,146,325
-	(13,418,756)	-	-
-	(3,600,000,000)	-	-
(205,094,276)	(205,094,276)	-	-
40,736,525,175	3,933,396,510	7,122,093,946	29,681,034,719
(37,880,630)	(37,880,630)	-	-
-	45,635,532	(45,635,532)	-
-	3,047,188,074	(3,047,188,074)	-
-	(471,285,431)	-	-
<b>59,592,225,807</b>	<b>6,517,054,055</b>	<b>8,142,009,580</b>	<b>37,451,545,512</b>
الرصيد في ٠١ كانون الثاني ٢٠٢٢	الرصيد في ٠١ كانون الثاني ٢٠٢٣	الرصيد في ٠١ كانون الثاني ٢٠٢٢	الرصيد في ٠١ كانون الثاني ٢٠٢٣
2,700,000,000	2,700,000,000	6,300,000,000	6,300,000,000
تخصيص احتياطي اختياري	تخصيص احتياطي اختياري	تخصيص احتياطي اختياري	تخصيص احتياطي اختياري
3,600,000,000	3,600,000,000	471,285,431	1,146,285,431
توزيعات أرباح	توزيعات أرباح	35,331,229	35,331,229
توزيعات مكافآت مجلس الإدارة	توزيعات مكافآت مجلس الإدارة	13,418,756	13,418,756
الربح الشامل للفترة	الربح الشامل للفترة	21,912,473	21,912,473
مصاريف ورسوم متعلقة بزيادة رأس المال (إيضاح رقم ٣٨)	مصاريف ورسوم متعلقة بزيادة رأس المال (إيضاح رقم ٣٨)	-	-
تحول من أرباح فروقات أسعار صرف غ محققة/متراكمة	تحول من أرباح فروقات أسعار صرف غ محققة/متراكمة	-	(45,635,532)
من خلال بيان الدخل الشامل إلى الأرباح المحققة	من خلال بيان الدخل الشامل إلى الأرباح المحققة	-	-
احتياطي قانوني	احتياطي قانوني	471,285,431	1,146,285,431
الرصيد كما في ٣١ كانون الأول ٢٠٢٢	الرصيد كما في ٣١ كانون الأول ٢٠٢٣	6,300,000,000	6,300,000,000
الرصيد كما في ٣١ كانون الأول ٢٠٢٢	الرصيد كما في ٣١ كانون الأول ٢٠٢٣	6,300,000,000	6,300,000,000

معاون المدير العام للشؤون المالية

رولا مسمر

المدير العام

مالك مخلوق الجبلين

رئيس مجلس الإدارة

مروان عطاكي

قائمة التدفقات النقدية للفترة المنتهية في ٣١ كانون الأول ٢٠٢٣

المبالغ مدرجة بالليرة السورية

لفترة السنة المنتهية في	
٣١ كانون الأول ٢٠٢٢	٣١ كانون الأول ٢٠٢٣
	التدفقات النقدية من النشاطات التشغيلية :
6,326,600,504	34,393,889,029
	أرباح الفترة قبل ضريبة الدخل
(1,395,041,412)	(29,681,034,719)
(261,927)	(1,916,767)
439,552,677	3,341,223,908
618,291,162	514,638,091
(58,504,615)	372,305,067
115,415,133	156,872,608
(59,850,000)	(1,502,501)
<b>5,986,201,522</b>	<b>9,094,474,716</b>
	التدفقات النقدية من النشاطات التشغيلية قبل حركة رأس المال العامل
(59,500,727)	(1,096,580,140)
(60,795,114)	(69,968,944)
(7,626,500)	18,518,075
(1,658,503,423)	(7,676,370,091)
391,298,932	1,064,128,681
(23,972,473)	86,758,038
100,655,861	42,261,003
112,818,710	55,122,922
(117,913,400)	(820,692,400)
<b>4,662,663,388</b>	<b>697,651,860</b>
	التدفقات النقدية من النشاطات الاستثمارية:
(635,597,490)	(376,352,243)
59,850,000	3,592,300
261,927	1,916,767
-	(3,546,018,500)
(300,545,951)	(3,263,233,249)
(2,694,935,727)	(86,409,073)
-	4,163,931,598
<b>(3,570,967,241)</b>	<b>(3,102,572,401)</b>
(152,986,529)	(161,834,313)
(8,981,160)	(37,880,630)
(21,064,422)	(205,094,276)
(183,032,111)	(404,809,219)
85,305,602	<b>4,137,204,633</b>
993,969,638	1,327,474,873
2,903,753,859	3,897,723,497
3,897,723,497	<b>5,225,198,370</b>
	قرض
	مصاريف ورسوم متعلقة بزيادة رأس المال
	مكافآت مجلس الإدارة
	صافي الأموال المستعملة في النشاطات التمويلية
	فروقات أسعار الصرف النقد ومافي حكمه
	صافي (النقص)/ الزيادة في النقد وما يعادل النقد
	النقد وما يعادل النقد في بداية الفترة
	النقد وما يعادل النقد في نهاية الفترة

رئيس مجلس الإدارة  
مروان عفاكي

المدير العام  
مالك شائق البطرس

معاون المدير العام للشؤون المالية  
رولا معمر

إيضاحات حول القوائم المالية لفترة السنة المنتهية في ٣١ كانون الأول ٢٠٢٣

1- تأسيس وأعمال الشركة:

تأسست الشركة المتحدة للتأمين شركة مساهمة مغلقة عامة وفقاً للمرسوم التشريعي رقم ٦٨ لعام ٢٠٠٤ ولأحكام المرسوم التشريعي رقم ٤٣ لعام ٢٠٠٥ وتعليماته التنفيذية والأنظمة التي تضعها هيئة الإشراف على التأمين في سورية وفقاً لأحكام قانون التجارة رقم ١٤٩ لعام ١٩٤٩م. سجلت الشركة في السجل التجاري لمحافظة دمشق تحت الرقم ١٤٦٣١ بتاريخ ١٨ أيار ٢٠٠٦م. تم ترخيص الشركة من قبل هيئة الإشراف على التأمين في سورية بالقرار رقم ٢٧/١٠٠ بتاريخ ٤ كانون الأول ٢٠٠٦م، سجلت الشركة في السجل الخاص لشركات التأمين لدى هيئة الإشراف على التأمين تحت الرقم /١/.  
غاية الشركة مزاوله أعمال التأمين المباشرة في كافة فروع التأمين.  
تزاوّل الشركة نشاطها بالمركز الرئيسي بمدينة دمشق بالإضافة إلى فروع بكل من مدينة حلب، حمص، اللاذقية، طرطوس، حماة، السويداء.

2- ملخص السياسات المحاسبية الهامة :

أسس اعداد البيانات المالية :

تم إعداد البيانات المالية وفقاً للسياسات المحاسبية المذكورة أدناه، وهذه السياسات منسجمة مع المعايير الدولية للتقارير المالية باستثناء المعيار الدولي للتقارير المالية رقم ١٧ " عقود التأمين" الذي تم تأجيل تطبيقه في سورية لغاية ٢٠٢٤/٠١/٠١ بموجب قرار مجلس المحاسبة والتدقيق رقم ( 1084 / و) لعام ٢٠٢٣، كما جرى إعداد البيانات المالية على أساس الكلفة التاريخية، وتظهر البيانات المالية بالليرة السورية (ل.س)، عملة إعداد التقارير المالية للشركة وهي العملة التشغيلية للشركة وعملة الاقتصاد.

تم تصنيف الحسابات في الموجودات والمطلوبات حسب طبيعة كل منها وتم تبويبها في البيانات المالية بموجب ترتيب تقريبي تبعاً لسيولتها النسبية من الأعلى سيولة إلى الأقل سيولة.  
أهم السياسات المحاسبية ملخصة أدناه:

أ- تحويل العملات الأجنبية:

إن العمليات الجارية خلال السنة بالعملات غير الليرة السورية يتم تحويلها إلى الليرة السورية باستعمال أسعار الصرف السائدة في تاريخ العملية. يجري إعادة تحويل أرصدة الموجودات والمطلوبات المالية بتلك العملات على أساس أسعار الصرف السائدة في تاريخ بيان الوضع المالي. أما أرصدة الموجودات والمطلوبات غير المالية وحقوق الشركاء فيتم تحويلها على أساس سعر الصرف التاريخي. يتم قيد أرباح وخسائر فروقات الصرف الناتجة من جراء هذه العمليات في بيان الأرباح أو الخسائر والدخل الشامل الأخر. بلغت أسعار صرف العملات الأجنبية كما يلي:

كما في ٣١ كانون الأول ٢٠٢٢	كما في ٣١ كانون الأول ٢٠٢٣	
3,015.00	12,700.00	دولار امريكي
3,209.47	13,907.17	يورو

ب- الموجودات الثابتة المادية:

جرى إظهار الموجودات الثابتة المادية على أساس التكلفة التاريخية بالليرة السورية بعد تنزيل الاستهلاكات المتراكمة، وخسائر تدني القيمة، إن وجدت. تتضمن تكلفة الموجودات المشتراة كلفة الشراء مضافاً لها التكاليف الإضافية التي تتكبدها الشركة لإيصال الأصول إلى حالتها التشغيلية. إن تكلفة الأصول المنشأة أو قيد الإنشاء والمنوي استعمالها لغايات الإنتاج أو الإدارة تتضمن الأتعاب المهنية، وتكاليف الاقتراض المرسلة للأصول المؤهلة، إن اهتلاك هذه الأصول يبدأ عندما تصبح الأصول جاهزة للاستعمال.  
يجري استهلاك الموجودات الثابتة المادية باستعمال طريقة القسط الثابت على مدى الأعمار الإنتاجية وبعتماد النسب السنوية التالية:

10%	الأثاث والمفروشات
10%	الإكساءات الأساسية
20%	لوازم معلوماتية ومكتبية
20%	السيارات
20%	تحسينات على المأجور
3%	المباني

في تاريخ إعداد بيان الوضع المالي تقوم الإدارة بمراجعة الأعمار الإنتاجية المقدرة للموجودات الثابتة وقيمة النفاية في نهاية العمر الإنتاجي وطريقة الاستهلاك. يعترف بالفروقات الناتجة عن مراجعة التقديرات المحاسبية في الفترة التي تراجع فيها التقديرات وذلك إذا كانت هذه المراجعة تؤثر حصرياً على هذه الفترة، أو في فترة المراجعة وفترات لاحقة إذا كانت المراجعة تؤثر على الفترة الحالية وفترات لاحقة. يتم احتساب الربح أو الخسارة الناجمة عن استبعاد الموجودات الثابتة، على أساس الفرق بين سعر البيع والقيمة الدفترية الصافية. ويتم تسجيل الربح أو الخسارة في بيان الأرباح والخسائر والدخل الشامل الأخر.

#### ج - الموجودات الثابتة غير المادية:

تظهر الموجودات غير المادية بسعر الكلفة بعد تنزيل الإطفاء المتراكم وخسائر التذني في القيمة إن وجدت. يجري إطفاء الموجودات غير المادية باستعمال طريقة القسط الثابت على مدى الأعمار الإنتاجية المقدرة كما يلي:

برامج المعلوماتية ٥ سنوات

في تاريخ إعداد بيان الوضع المالي تقوم الإدارة بمراجعة الأعمار الإنتاجية المقدرة للموجودات غير المادية وطريقة الإطفاء. يعترف بالفروقات الناتجة عن مراجعة التقديرات المحاسبية في الفترة التي تراجع فيها التقديرات وذلك إذا كانت هذه المراجعة تؤثر حصرياً على هذه الفترة، أو في فترة المراجعة وفترات لاحقة إذا كانت المراجعة تؤثر على الفترة الحالية وفترات لاحقة.

#### ح- التأمينات الاجتماعية:

إن الشركة مسجلة في مؤسسة التأمينات الاجتماعية في الجمهورية العربية السورية وتسدّد بشكل منتظم التأمينات عن موظفيها إلى المؤسسة. تمثل هذه المساهمات واجبات الشركة تجاه موظفيها في ما يخص تعويض نهاية الخدمة وبالتالي سوف يحصل الموظفون على هذا التعويض من مؤسسة التأمينات الاجتماعية.

#### د- المؤونات:

يتم تكوين مؤونات الالتزامات المالية الناتجة عن أحداث سابقة والتي من المحتمل أن يترتب عنها استعمال موارد اقتصادية يمكن تقديرها بشكل معقول.

#### ز- ضريبة الدخل:

تحتسب الشركة مؤونة ضريبة الدخل وفقاً لأحكام المرسوم التشريعي رقم ٤٣ للعام ٢٠٠٥ والذي حدد الضريبة بمعدل ١٥ بالمئة من صافي الأرباح الخاضعة للضريبة في حال طرحت شركة التأمين أكثر من ٥٠ بالمئة من أسهمها للاكتتاب، إضافة لضريبة إعادة الإعمار بنسبة ١٠% من الضرائب على الربح السنوي وتسدّد مع تسديد الضريبة. تختلف الأرباح الخاضعة للضريبة عن الأرباح الصافية في بيان الأرباح أو الخسائر والدخل الشامل الأخر بسبب استبعاد المبالغ غير الخاضعة للضريبة وإضافة المبالغ غير الجائز تنزيلها من الوعاء الضريبي.

س- عقود التأمين:

إن عقد التأمين هو كناية عن عقد يتعهد بموجبه الفريق الأول (شركة التأمين) بتغطية مخاطر محددة قد تصيب الفريق الثاني (المؤمن له) وذلك من خلال التعويض عن حدث مستقبلي محدد (الحادث المؤمن عليه) الذي قد يصيب ويؤثر سلباً على المؤمن له. تعتبر الأقساط على عقود التأمين إيرادات عند إصدار البوالص.  
يتم احتساب الاحتياطي الفني وفقاً لتعليمات هيئة الإشراف على التأمين لمقابلة قيمة الأقساط غير المستحقة والمسجلة كإيرادات في بيان الأرباح أو الخسائر والدخل الشامل الآخر، وهو يحتسب وفقاً للنسب التالية من حجم الأقساط المكتتب بها:

60%	تأمين الحياة والحوادث الشخصية
25%	تأمين النقل البحري- بضائع
100%	تأمين المسافرين
40%	التأمينات العامة وباقي فروع التأمين
40%	تأمين إلزامي للسيارات
40%	التأمين الصحي
100%	تأمينات لأجال طويلة

ظ- التزامات عقود التأمين:

التزامات عقود التأمين تجاه المطالبات تحت التسوية ناتجة من مطالبات بلغت للشركة ولا زالت تحت التسوية بتاريخ بيان الوضع المالي بالإضافة إلى مطالبات حصلت ولم يبلغ عنها. ويتم احتسابها وفقاً لتعليمات هيئة الإشراف على التأمين كما يلي:  
- مطالبات عن حوادث تحت التسوية: ١٠٠% من الخسارة المقدرة.  
- مطالبات حصلت ولم يبلغ عنها (IBNR):

جميع فروع التأمين عدا التأمين الصحي والحياة والإلزامي سيارات  
أيهما أكثر ١٥% من قيمة المطالبات تحت التسوية أو ٧,٥% من قيمة الأقساط المكتتب بها لكل فرع من فروع التأمين.

بدءاً من البيانات المالية الختامية لعام ٢٠١٥م، وبناءً على تعميم هيئة الإشراف على التأمين رقم ١٠٩٩/ص المؤرخ بتاريخ ٢٥ تشرين الثاني ٢٠١٥، يتم احتساب أيهما أكثر ١٥% من قيمة التغير في احتياطي قيد التسوية (إجمالي احتياطي قيد التسوية محتجز لآخر المدة مطروحاً منه إجمالي احتياطي قيد التسوية المفرج عنه أول المدة) أو ٧,٥% من قيمة الأقساط المكتتب بها.

يتم احتجاز مطالبات حصلت ولم يبلغ عنها لجميع فروع التأمين لمدة سنة واحدة عدا فرع التأمين الإلزامي فيتم احتجازه لمدة ثلاثة سنوات ابتداءً من الأول من كانون الثاني ٢٠١٥م، كما يتم الإفراج عن احتياطي مطالبات حصلت ولم يبلغ عنها لفرع السفر، للعقود المنتهية، بشكل ربع سنوي في نهاية الربع التالي للربع الذي تم الاحتجاز فيه.

ف- عمليات إعادة التأمين:

لقد اعتمدت الشركة احتساب حصة شركات إعادة التأمين من الأقساط والعمولة المقبوضة من شركات إعادة التأمين وحصة شركات إعادة التأمين من المطالبات المدفوعة وتحت التسوية والمطالبات التي حصلت ولم يبلغ عنها على أساس اتفاقيات معقودة معها وسجلت في حسابات هذه الشركات.

ق- حصة معيدي التأمين من الاحتياطي الفني والحسابي:

يتم احتساب حصة معيدي التأمين من الاحتياطي الفني والحسابي على أساس الإسنادات الفعلية المقدمة لهم وإجمالي المبالغ الفعلية العائدة للاحتياطي الفني والحسابي.

يتم إظهار حصة معيدي التأمين من الاحتياطي الفني والحسابي كذمم مدينة في بيان الوضع المالي ويتم احتسابها كما يلي:

- مطالبات عن حوادث تحت التسوية: ١٠٠% من الخسارة المقدرة.

- مطالبات حصلت ولم يبلغ عنها (IBNR):

جميع فروع التأمين عدا التأمين الصحي والحياة والإلزامي سيارات  
أيهما أكثر ١٥% من قيمة حصة معيدي التأمين من مطالبات تحت التسوية أو ٧,٥% من قيمة أقساط إعادة التأمين العائدة لنفس السنة.

بدءاً من البيانات المالية الختامية لعام ٢٠١٥م، وبناءً على تعميم هيئة الإشراف على التأمين رقم ١٠٩٩/ص المؤرخ بتاريخ ٢٥ تشرين الثاني ٢٠١٥، يتم احتساب أيهما أكثر ١٥% من حصة المعيد من قيمة التغير في احتياطي قيد التسوية (إجمالي احتياطي قيد التسوية محتجز لآخر المدة مطروحاً منه إجمالي احتياطي قيد التسوية المفرج عنه أول المدة) أو ٧,٥% من أقساط إعادة التأمين العائدة لنفس السنة.

التأمين الإلزامي سيارات

يتم احتجاز مطالبات حصلت ولم يبلغ عنها لجميع فروع التأمين لمدة سنة واحدة عدا فرع التأمين الإلزامي فيتم احتجازه لمدة ثلاثة سنوات ابتداءً من الأول من كانون الثاني ٢٠١٥م، كما يتم الإفراج عن احتياطي مطالبات حصلت ولم يبلغ عنها لفرع السفر، للعقود المنتهية، بشكل ربع سنوي في نهاية الربع التالي للربع الذي تم الاحتجاز فيه.

ك- المطالبات المدفوعة:

تظهر المطالبات المدفوعة التي تمثل التعويضات المسددة خلال السنة والتعويضات المتوجبة لحاملي عقود التأمين بعد تنزيل الاستردادات المقبوضة.

ل- الإستردادات من المطالبات المدفوعة:

تقوم الشركة بقيد الاستردادات المستحقة عن المطالبات المدفوعة عند تحصيلها .

م- إيرادات الفوائد:

تقيد إيرادات الفوائد على أساس الاستحقاق في بيان الأرباح أو الخسائر والدخل الشامل الأخر، وتتضمن الفوائد المكتسبة على الودائع لدى المصارف والتي تحتسب على أساس المبلغ ونسبة الفائدة المطبقة.



ن- الموجودات والمطلوبات المالية:

يتم الاعتراف بالموجودات والمطلوبات المالية في بيان الوضع المالي عندما تصبح الشركة طرفاً في الشروط التعاقدية للأدوات المالية. تظهر الذمم المدينة وذمم العملاء والوكلاء ووسطاء التأمين بقيمتها الاسمية بعد تنزيل مؤونات مناسبة للقيم غير القابلة للتحويل المتوقعة. تظهر الذمم الدائنة وذمم شركات إعادة التأمين بقيمتها الاسمية.

هـ- استثمارات مالية من خلال بيان الدخل الشامل:

الاستثمارات المالية غير المدرجة في الأسواق المالية والتي لا يمكن الحصول على قيمتها العادلة بشكل موثوق، تسجل وفق كلفتها التاريخية بعد تنزيل خسائر التدني في القيمة إن وجدت. عند التخلي عن هذه الاستثمارات يتم تحويل كافة الأرباح والخسائر المعترف بها سابقاً في حقوق المساهمين إلى بيان الدخل الشامل. في حال كانت الاستثمارات منتجة للفوائد، تسجل الفوائد في بيان الدخل الشامل وفق طريقة معدل الفائدة الفعلي. القيمة العادلة للاستثمارات المالية هي قيمتها المدرجة في الأسواق المالية في تاريخ بيان الوضع المالي. في حال عدم توفر هذه القيمة في الأسواق المالية، يتم تقدير القيمة العادلة وفق طرق تقييم مقبولة مثل حسم التدفقات النقدية أو صاف بقيمة الأصول أو القيمة السوقية لاستثمارات مشابهة.

و- الاستثمارات العقارية:

تظهر الاستثمارات العقارية بسعر الكلفة بعد تنزيل الاستهلاكات المتركمة وخسائر تدني القيمة إن وجدت.

ي- النقد وما يوازي النقد:

يتضمن هذا البند النقد والحسابات الجارية والودائع لأجل ذات الاستحقاقات القصيرة التي لا تتعدى استحقاقاتها الأصلية الثلاثة أشهر (ثلاثة أشهر فأقل).

**3- أحكام محاسبية مهمة ومصادر أساسية للتقديرات والافتراضات:**

في سياق تطبيق السياسات المحاسبية المذكورة في الإيضاح رقم ٢ أعلاه، تقوم إدارة الشركة باتخاذ قرارات وتقديم تقديرات وافتراضات بشأن المبالغ الدفترية للموجودات والمطلوبات غير المتوفرة من مصادر أخرى. تعتمد هذه التقديرات والافتراضات المتعلقة بها على عامل الخبرة السابقة وعلى عوامل أخرى تعتبر ذات صلة. وقد تختلف النتائج الفعلية عن هذه التقديرات والافتراضات. تتم مراجعة التقديرات والافتراضات الخاصة بها بصورة مستمرة. يتم إجراء القيود الناتجة عن تعديل التقديرات المحاسبية في الفترة المالية التي حصل فيها تعديل التقدير وذلك إذا كان هذا التعديل يؤثر حصرياً على هذه الفترة، أو في فترة التعديل وفترات لاحقة إذا كان التعديل يؤثر على الفترة الحالية وفترات لاحقة.

## المصادر الأساسية للتقديرات والافتراضات:

### أ- استهلاكات الأصول الثابتة:

كما جاء في الإيضاح رقم ٣، تقوم الشركة بمراجعة الأعمار الإنتاجية المقدره للأصول الثابتة المادية وطريقة الاستهلاك المطبقة وقيمة النفاية في نهاية العمر الإنتاجي للأصل بتاريخ كل بيان وضع مالي

### ب- مؤونات الديون المشكوك بتحصيلها:

كما جاء في الإيضاح رقم ٣، تقوم الشركة بتقييم الوضع الائتماني للذمم المدينة ودمم العملاء والوكلاء ووسطاء التأمين في نهاية كل دورة مالية وتشكل مؤونة مناسبة للقيم المتوقعة غير القابلة للتحويل المتوقعة

### ج- تدني قيمة الموجودات وتكوين المؤونات اللازمة:

في ظل الظروف الراهنة التي تمر بها الجمهورية العربية السورية، قامت الإدارة بتقدير القيمة الاستردادية للأصول وكنتيجة لذلك قامت الإدارة بتكوين مؤونة لمواجهة المخاطر والأعباء المالية المحتملة لتدني قيمة الموجودات باعتقاد الإدارة، لا توجد مؤشرات لتكوين مؤونات تدني إضافية.

### د- تقييم الالتزامات الناتجة عن المطالبات الموقوفة لعقود التأمين:

يعتبر تقدير الالتزامات الناتجة عن المطالبات الموقوفة لعقود التأمين على أنه أكثر التوقعات الحسابية للشركة، حيث هنالك عوامل غير مؤكدة يجب أخذها بالاعتبار عند تقدير الالتزام الذي ستقوم الشركة بتسديده لاحقاً مقابل هذه المطالبات. يتم تقدير الالتزامات الناشئة لكل من القيمة المتوقعة لتكاليف المطالبات المبلغ عنها بتاريخ المركز المالي. إن الالتزام للمطالبات المبلغ عنها والتي لم يتم سدادها يتم تقديره استناداً إلى المعلومات المتعلقة بكل مطالبة على حدى أبلغت للفرع كما في تاريخ بيان الوضع المالي يتم إعادة تقييم المطالبات لكفايتها ويتم تعديل المخصص بناءً على ذلك.

### هـ- انخفاض قيمة ذمم التأمين المدينة:

يتم تقدير القيمة القابلة للتحويل من ذمم التأمين المدينة عند وجود إمكانية عدم تحصيل تلك الذمم بشكل كامل. إن تحديد وجود انخفاض في قيمة ذمم التأمين المدينة، يتطلب من الإدارة تقييم مستوى الملاءة والسيولة المالية لحاملي بوالص التأمين وكذلك لشركات التأمين، وكذلك يتم مراجعة نسب التحصيلات بناءً على المعلومات التاريخية للشركة والدراسات التفصيلية التي تمت خلال السنة ورأي الإدارة القانونية للشركة، يتم إثبات الفرق بين المبالغ المتوقع تحصيلها والقيمة الدفترية كمصاريف في بيان الأرباح أو الخسائر والدخل الشامل الآخر، يتم إثبات الفرق بين المبالغ التي يتم تحصيلها فعلياً خلال الفترات المستقبلية والمبالغ المتوقعة في بيان الأرباح أو الخسائر والدخل الشامل الآخر في الفترة التي يتم بها التحصيل.

### ي- مبدأ الاستمرارية:

قامت الإدارة بتقييم مدى قدرة الشركة على الاستمرار في العمل على أساس مبدأ الاستمرارية، اعتمدت الإدارة بتقييمها على مجموعة من المؤشرات المالية والتشغيلية، تعتقد الإدارة أنه وبالرغم من حالة عدم الاستقرار التي تمر بها الجمهورية العربية السورية وحالة عدم اليقين المستقبلية، فإن الشركة تملك الموارد الكافية للاستمرار بالعمل في المدى المستقبلي المنظور، بناءً عليه فقد تم إعداد القوائم المالية على أساس مبدأ الاستمرارية.

4- النقد وما يعادل النقد

يتألف هذا البند من النقد في الصندوق وحسابات جارية محفوظة لدى المصارف ويقسم كمايلي:

كما في ٣١ كانون الأول ٢٠٢٣		
اجمالي	عملات أجنبية بما يعادلها	ليرة سورية
2,638,325,541	-	2,638,325,541
2,136,872,829	1,526,050,698	610,822,131
450,000,000	-	450,000,000
<b>5,225,198,370</b>	<b>1,526,050,698</b>	<b>3,699,147,672</b>
		النقد في الصندوق
		حسابات جارية لدى المصارف
		ودائع لأجل استحقاقها الأصلي خلال فترة ثلاثة أشهر أو أقل
		النقد وما يعادل النقد
كما في ٣١ كانون الأول ٢٠٢٢		
اجمالي	عملات أجنبية بما يعادلها	ليرة سورية
72,470,276	-	72,470,276
275,253,221	49,213,401	226,039,820
3,550,000,000	-	3,550,000,000
<b>3,897,723,497</b>	<b>49,213,401</b>	<b>3,848,510,096</b>
		النقد في الصندوق
		حسابات جارية لدى المصارف
		ودائع لأجل استحقاقها الأصلي خلال فترة ثلاثة أشهر أو أقل
		النقد وما يعادل النقد

يمثل بند ودائع لأجل، ودائع ذات فترات إيداع أصلية أقل من ثلاثة أشهر وتسجل إيرادات فوائدها ضمن بيان الدخل الشامل، تتراوح أسعار الفائدة على الودائع لأجل ١١% - ١١,٢٥% بالليرة السورية، (مقابل ١١%- ١١,٥٠% بالليرة السورية كما في ٣١ كانون الأول ٢٠٢٢)

5- ودائع لأجل لدى المصارف:

يمثل هذا البند ودائع آجلة ذات فترات استحقاق أصلية تزيد عن ثلاثة أشهر وتسجل إيرادات فوائدها ضمن بيان الدخل الشامل:

كما في ٣١ كانون الأول ٢٠٢٣		
اجمالي	العملات الأجنبية بما يعادلها بالليرة السورية	ليرة سورية
38,759,326,256	38,584,326,256	175,000,000
		ودائع استحقاقها الاصيلي خلال سنة (نسبة الفائدة ١٢% لليرة السورية ، ٠,٢٥% - ٠,٧٥% عملات أجنبية)
55,424,658	-	55,424,658
		ودائع استحقاقها الاصيلي خلال أكثر سنة (نسبة الفائدة ١٣% لليرة السورية)
<b>38,814,750,914</b>	<b>38,584,326,256</b>	<b>230,424,658</b>
		المجموع

تنمة ودائع لأجل لدى المصارف:

كما في ٣١ كانون الأول ٢٠٢٢		
اجمالي	العملات الأجنبية بما يعادلها بالليرة السورية	ليرة سورية
11,400,820,404	9,390,820,404	2,010,000,000
655,424,658	-	655,424,658
<u>12,056,245,062</u>	<u>9,390,820,404</u>	<u>2,665,424,658</u>

ودائع استحقاقها الاصيلي خلال سنة (نسبة الفائدة تتراوح بين ٩% - ١٢,٥% لليرة السورية، ٠,٢٥% - ١% عملات أجنبية)

ودائع استحقاقها الاصيلي خلال أكثر سنة (نسبة الفائدة تتراوح بين ١٠%- ١٣% لليرة السورية)

6- استثمارات مالية بالقيمة العادلة من خلال بيان الدخل الشامل:

أ- قيمة أسهم شركات محلية مشتركة من سوق دمشق للأوراق المالية تم تسجيلها حسب سعر إغلاق سوق دمشق للأوراق المالية كما في تاريخ هذه البيانات كما يلي:

كما في ٣١ كانون الأول ٢٠٢٢	كما في ٣١ كانون الأول ٢٠٢٣	
ل.س	ل.س	الكلفة
504,347,262	3,199,282,989	الرصيد في بداية السنة
2,694,935,727	86,409,073	شراء استثمارات مالية بالقيمة العادلة من خلال بيان الدخل الشامل
-	(1,116,743,524)	بيع استثمارات مالية بالقيمة العادلة من خلال بيان الدخل الشامل
<u>3,199,282,989</u>	<u>2,168,948,538</u>	الرصيد في نهاية السنة
414,185,655	4,067,103,708	التغير المتراكم في القيمة العادلة للاستثمارات
3,652,918,053	7,122,093,946	الرصيد في بداية السنة
-	(3,047,188,074)	التغير في القيمة العادلة للاستثمارات
<u>4,067,103,708</u>	<u>8,142,009,580</u>	الرصيد في نهاية السنة
7,266,386,697	10,310,958,118	

ب- موجودات مالية غير متوفر لها أسعار سوقية حيث يمثل المبلغ استثمار الشركة في معهد التأمين العربي والذي يمثل ما نسبته ٠,٢% من رأسمال المعهد، حيث تم تقييم هذا الاستثمار بالتكلفة لعدم وجود سوق أوراق مالية فعالة وعدم القدرة على تقدير التدفقات النقدية لتحديد القيمة العادلة.

كما في ٣١ كانون الأول ٢٠٢٢	كما في ٣١ كانون الأول ٢٠٢٣	
ل.س	ل.س	الكلفة
949,876	949,876	أدوات حقوق الملكية
<u>949,876</u>	<u>949,876</u>	
7,267,336,573	10,311,907,994	مجموع الاستثمارات المالية بالقيمة العادلة من خلال بيان الدخل الشامل

7- عملاء مدينون ووسطاء وكلاء تأمين

يظهر رصيد عملاء مدينون ووسطاء وكلاء تأمين بقيمته الصافية بعد استبعاد مؤونة الديون المشكوك بها كما يلي:

كما في ٣١ كانون الأول ٢٠٢٢	كما في ٣١ كانون الأول ٢٠٢٣	
ل.س	ل.س	عملاء مدينون ووسطاء وكلاء تأمين
1,082,537,348	3,600,588,373	مؤونة ديون مشكوك في تحصيلها
(43,188,683)	(152,048,083)	المجموع
<u>1,039,348,665</u>	<u>3,448,540,290</u>	

تتلخص حركة مؤونة ديون مشكوك في تحصيلها كما يلي:

كما في ٣١ كانون الأول ٢٠٢٢	كما في ٣١ كانون الأول ٢٠٢٣	
ل.س	ل.س	الرصيد كما في بداية السنة
37,534,963	43,188,683	اضافات خلال السنة
-	-	اعادة تقييم مؤونة ديون العملة الاجنبية
5,653,720	108,859,400	ديون معدومة
-	-	الرصيد في نهاية السنة
<u>43,188,683</u>	<u>152,048,083</u>	

8- حسابات مدينة من شركات التأمين وإعادة التأمين:

يمثل هذا البند أرصدة مستحقة على شركات التأمين المحلية وشركات إعادة التأمين الناتجة عن قبول حصص من عمليات اعادة التأمين المحلية ونتيجة الاتفاقيات مع شركات اعادة التأمين.

## 9- حصة معيدي التأمين من الاحتياطيات الفنية والحسابية

يمثل هذا البند أرصدة مستحقة على شركات التأمين المحلية وشركات إعادة التأمين الناتجة عن قبول حصص من عمليات إعادة التأمين المحلية ونتيجة الاتفاقيات مع شركات إعادة التأمين.

كما في ٣١ كانون الأول ٢٠٢٣

المجموع	استردادات مطالبات تحت التسوية	حصة معيدي التأمين من مطالبات غير مبلغ عنها	حصة معيدي التأمين من مطالبات تحت التسوية	حصة معيدي التأمين من أقساط غير مكتسبة	فرع التأمين:
ل.س	ل.س	ل.س	ل.س	ل.س	
304,325,850	-	-	28,504,969	275,820,881	فرع الحياة ( احتياطي حسابي)
92,053,519	-	21,158,823	365,283	70,529,413	البحري
40,473,127	-	-	40,473,127	-	السيارات/الزامي
193,417,183	-	10,759,108	125,276,170	57,381,905	السيارات/شامل
366,343,680	-	-	86,506,088	279,837,592	الصحي داخلي
18,187,421	-	-	-	18,187,421	الصحي خارجي
1,138,508,294	-	171,524,819	52,183,220	914,800,255	الحريق
1,075,005	-	140,218	934,787	-	سرقة
237,739,653	-	37,537,840	-	200,201,813	التغطيات المصرفية
34,524,504	-	4,509,907	-	30,014,597	هندسي
197,494,699	-	41,661,309	-	155,833,390	سفر
1,097,901,629	-	142,987,071	953,247,141	1,667,417	مسؤوليات
36,593,246	-	3,501,828	14,415,000	18,676,418	الحوادث العامة
24,908,141	-	2,672,094	859,297	21,376,750	الحوادث الشخصية
<b>3,783,545,951</b>	<b>-</b>	<b>436,453,017</b>	<b>1,302,765,082</b>	<b>2,044,327,852</b>	

تشكل الإيضاحات المرفقة من ١ إلى ٤٤ جزءاً من هذه البيانات وتقرأ معها

حصة معيدي التأمين من الاحتياطات الفنية والحسابية (تتمة)

كما في ٣١ كانون الأول ٢٠٢٢

المجموع	استردادات من مطالبات مدفوعة	حصة معيدي التأمين من مطالبات غير مبلغ عنها	حصة معيدي التأمين من مطالبات تحت التسوية	حصة معيدي التأمين من أقساط غير مكتسبة	فرع التأمين:
ل.س	ل.س	ل.س	ل.س	ل.س	
256,171,581	-	-	43,875,539	212,296,042	فرع الحياة ( احتياطي حسابي)
68,865,876	-	15,230,122	2,868,681	50,767,073	البحري
35,348,473	-	-	35,348,473	-	السيارات/الزامي
15,439,314	-	1,959,760	3,027,500	10,452,054	السيارات/شامل
467,000	-	-	141,115	325,885	الصحي داخلي
6,193,506	-	-	-	6,193,506	الصحي خارجي
600,781,794	-	79,736,067	95,784,579	425,261,148	الحريق
1,075,005	-	140,218	934,787	-	سرقة
178,874,598	-	28,243,358	-	150,631,240	التغطيات المصرفية
29,327,042	-	4,493,039	375,000	24,459,003	هندسي
92,031,858	-	14,810,262	-	77,221,596	سفر
260,247,728	-	33,945,356	226,302,372	-	مسؤوليات
12,212,189	-	1,625,872	1,915,000	8,671,317	الحوادث العامة
5,224,780	-	485,054	859,297	3,880,429	الحوادث الشخصية
1,562,260,744	-	180,669,108	411,432,343	970,159,293	

تشكل الإيضاحات المرفقة من ١ إلى ٤٤ جزءاً من هذه البيانات وتقرأ معها

10- ذمم مدينة - أطراف ذات علاقة

تتألف الأطراف ذات العلاقة من المدراء والإدارة العليا وأعضاء مجلس الإدارة وكبار المساهمين والشركات ذات الملكية والسيطرة المشتركة، ملخص أرصدهم

أ. بيان الوضع المالي:

ذمم مدينة - أطراف ذات علاقة

كما في ٣١ كانون الأول ٢٠٢٢	كما في ٣١ كانون الأول ٢٠٢٣		
ل.س	ل.س		
327,495,692	1,379,500,924	شركات سابقة ذات سيطرة مشتركة	سيرياميكا
18,518,075	-	شركات ذات سيطرة مشتركة / مساهمين	جود جويد
<u>346,013,767</u>	<u>1,379,500,924</u>		
(327,495,692)	(1,379,500,924)		يخصم مؤونة ديون مشكوك بتحصيلها - أطراف ذات علاقة
<u>18,518,075</u>	-		صافي الذمم المدينة - أطراف ذات علاقة

ذمم دائنة - أطراف ذات علاقة

كما في ٣١ كانون الأول ٢٠٢٢	كما في ٣١ كانون الأول ٢٠٢٣		
ل.س	ل.س		
-	2,850,000		أعضاء مجلس الإدارة
497,057,667	1,734,469,408	شركات ذات سيطرة مشتركة / مساهمين	الشركة التجارية المتحدة - شركة لبنانية
1,342,874	1,351,659	شركات ذات سيطرة مشتركة / مساهمين	بنك بيمو السعودي الفرنسي
-	89,925	شركات ذات سيطرة مشتركة / مساهمين	جود جويد
<u>498,400,541</u>	<u>1,738,760,992</u>		



**ب. بنود بيان الدخل الشامل الأخرى:**

تم تسجيل العمليات التالية مع أطراف ذات علاقة ضمن بيان الأرباح أو الخسائر والدخل الشامل الأخرى:

لفترة السنة المنتهية في ٣١ كانون الأول		
٢٠٢٢	٢٠٢٣	
ل.س	ل.س	
76,280,610	20,112,700	أقساط مكتتبية
114,545,568	193,618,771	إيرادات فوائد دائنة
(25,618,720)	(93,098,503)	مطالبات مدفوعة وقيد التسوية
(239,857,669)	(472,782,722)	رواتب وتعويضات ادارة عليا
(330,956,128)	(717,593,409)	مكافآت ادارة عليا
(21,064,422)	(205,094,276)	مكافآت مجلس الإدارة
(52,000,000)	(82,500,000)	بدل حضور جلسات مجلس الادارة
(7,683,196)	(10,470,000)	مصاريف سفر وتنقلات مجلس الادارة

**11- فوائد مستحقة غير مقبوضة وموجودات أخرى**

يتكون هذا البند مما يلي:

كما في ٣١ كانون الأول	كما في ٣١ كانون الأول	
٢٠٢٢	٢٠٢٣	
ل.س	ل.س	
167,914,006	64,738,559	فوائد مستحقة وغير مقبوضة على ودائع لأجل
501,247,011	348,539,398	نفقات مدفوعة مسبقاً
2,448,816,710	9,986,558,746	دفعات مقدمة - شراء موجودات ثابتة
70,495,134	686,424,719	ذمم مدينة أخرى
<b>3,188,472,861</b>	<b>11,086,261,422</b>	

**12- استثمارات عقارية ( بعد تنزيل الاستهلاك المتراكم)**

كما في ٣١ كانون الأول	
٢٠٢٣	
ل.س	
-	<b>التكلفة</b>
22,524,250	كما في ١ كانون الثاني ٢٠٢٣
3,546,018,500	نقل بين الحسابات
<b>3,568,542,750</b>	اضافات
	الرصيد كما في ٣١ كانون الأول ٢٠٢٣
-	<b>الاهلاك</b>
(3,885,436)	كما في ١ كانون الثاني ٢٠٢٣
(506,796)	نقل بين الحسابات
<b>(4,392,232)</b>	اضافات
	الرصيد كما في ٣١ كانون الأول ٢٠٢٣
<b>3,564,150,518</b>	<b>صافي</b>

يتكون هذا البند من عقارين الأول في حي ابو رمانة شركسيه في دمشق، والثاني حي تشرين في السويداء، قامت الشركة بتاريخ ٠١/٠٤/٢٠٢٣ بتأجير عقار السويداء وتم قيد ايراد الايجار ضمن بند إيرادات أخرى (إيضاح ٣٣) .

13- الموجودات الثابتة المادية (بعد تنزيل الاستهلاك المتراكم)

كما في ٣١ كانون الأول ٢٠٢٣

الإجمالي	مشاريع قيد التنفيذ	ديكورات مقامة على مباني الغير و مباني الشركة	اكساءات أساسية	تجهيزات و معدات الكترونية	أثاث ومفروشات	السيارات	المباني	الأراضي	
ل.س	ل.س	ل.س	ل.س	ل.س	ل.س	ل.س	ل.س	ل.س	
									التكلفة
2,619,171,424	1,575,400,412	89,138,336	125,916,208	491,091,890	38,312,360	95,418,625	198,942,593	4,951,000	الرصيد كما في ٣١ كانون الأول ٢٠٢٢
3,263,233,249	2,174,001,349	-	-	1,001,451,900	-	87,780,000	-	-	اضافات
(22,524,250)	-	-	-	-	-	-	(22,524,250)	-	نقل بين الحسابات *
(7,768,000)	-	-	-	(7,768,000)	-	-	-	-	استيعادات
<b>5,852,112,423</b>	<b>3,749,401,761</b>	<b>89,138,336</b>	<b>125,916,208</b>	<b>1,484,775,790</b>	<b>38,312,360</b>	<b>183,198,625</b>	<b>176,418,343</b>	<b>4,951,000</b>	الرصيد كما في ٣١ كانون الأول ٢٠٢٣
									الاهتلاك
445,376,149	-	85,871,004	43,008,177	192,782,215	25,781,418	51,797,378	46,135,957	-	الرصيد كما في ٣١ كانون الأول ٢٠٢٢
153,486,888	-	1,723,017	12,591,792	106,218,135	2,024,032	26,070,000	4,859,912	-	اضافات
(3,885,436)	-	-	-	-	-	-	(3,885,436)	-	نقل بين الحسابات
(5,678,201)	-	-	-	(5,678,201)	-	-	-	-	استيعادات
<b>589,299,400</b>	<b>-</b>	<b>87,594,021</b>	<b>55,599,969</b>	<b>293,322,149</b>	<b>27,805,450</b>	<b>77,867,378</b>	<b>47,110,433</b>	<b>-</b>	الرصيد كما في ٣١ كانون الأول ٢٠٢٣
<b>5,262,813,023</b>	<b>3,749,401,761</b>	<b>1,544,315</b>	<b>70,316,239</b>	<b>1,191,453,641</b>	<b>10,506,910</b>	<b>105,331,247</b>	<b>129,307,910</b>	<b>4,951,000</b>	صافي القيمة الدفترية كما في ٣١ كانون الأول ٢٠٢٣

بلغت تكاليف الاقتراض المرسلة تحت بند مشاريع قيد التنفيذ كما في ٣١ كانون الأول ٢٠٢٣ مبلغاً وقدره / ٢٥٩,٧٠٣,٧٠٩ ل.س مقارنة بمبلغ / ٢١٦,٠٢٢,٣٣٤ ل.س كما في ٣١ كانون الأول ٢٠٢٢

\* تم بتاريخ ٢٠٢٣/٠٤/٠١ نقل العقار رقم ٢١/٧١٨ السويداء من بند المباني إلى بند الاستثمارات العقارية

13- الموجودات الثابتة المادية (تتمة)

كما في ٣١ كانون الأول ٢٠٢٢									
الإجمالي	مشاريع قيد التنفيذ	ديكورات مقامة على مباني الغير و مباني الشركة	اكساءات أساسية	تجهيزات و معدات الكترونية	أثاث ومفروشات	السيارات	المباني	الأراضي	
ل.س	ل.س	ل.س	ل.س	ل.س	ل.س	ل.س	ل.س	ل.س	
									التكلفة
2,321,151,848	1,516,249,461	89,138,336	125,916,208	293,563,390	37,912,360	54,478,500	198,942,593	4,951,000	الرصيد كما في ٣١ كانون الأول ٢٠٢١
300,545,951	59,150,951	-	-	199,145,000	400,000	41,850,000	-	-	اضافات
(2,526,375)	-	-	-	(1,616,500)	-	(909,875)	-	-	استبعادات
2,619,171,424	1,575,400,412	89,138,336	125,916,208	491,091,890	38,312,360	95,418,625	198,942,593	4,951,000	الرصيد كما في ٣١ كانون الأول ٢٠٢٢
									الاهتلاك
335,366,315	-	79,787,631	30,416,385	121,425,356	23,777,119	39,190,575	40,769,249	-	الرصيد كما في ٣١ كانون الأول ٢٠٢١
112,536,209	-	6,083,373	12,591,792	72,973,359	2,004,299	13,516,678	5,366,708	-	اضافات
(2,526,375)	-	-	-	(1,616,500)	-	(909,875)	-	-	استبعادات
445,376,149	-	85,871,004	43,008,177	192,782,215	25,781,418	51,797,378	46,135,957	-	الرصيد كما في ٣١ كانون الأول ٢٠٢٢
2,173,795,275	1,575,400,412	3,267,332	82,908,031	298,309,675	12,530,942	43,621,247	152,806,636	4,951,000	صافي القيمة الدفترية كما في ٣١ كانون الأول ٢٠٢٢



16- حسابات دائنة لشركات التأمين وإعادة التأمين

يمثل هذا البند أرصدة مجمدة على شركات إعادة التأمين لمقابلة حصة معيدي التأمين من الاحتياطيات الفنية والحسابية بالإضافة إلى حسابات شركات إعادة التأمين الجارية.

17- قروض وتسهيلات مصرفية :

يمثل هذا البند قروض مصرفية ممنوحة من مصارف محلية: قرض مصرفي ٥٠٠ مليون ليرة سورية، لغاية شراء عقار بضمان رهن العقار للمصرف، على أن تسدد قيمة القرض مع فوائده خلال ست سنوات من تاريخ ١٨-١٢-٢٠١٨. قرض مصرفي ٤٠٠ مليون ليرة سورية، لغاية استكمال عملية المرحلة الأولى من بناء العقار الجديد، على أن تسدد قيمة القرض مع فوائده خلال ست سنوات من تاريخ ٣٠-٠٣-٢٠٢١.

18- عملاء دائنون و وسطاء و وكلاء تأمين:

يتكون هذا البند مما يلي :

كما في ٣١ كانون الأول ٢٠٢٢	كما في ٣١ كانون الأول ٢٠٢٣	
ل.س	ل.س	عملاء دائنون
16,606,668	22,941,275	مندوبي مبيعات و وسطاء و وكلاء تأمين
148,680,293	248,012,448	المجموع
165,286,961	270,953,723	

19- الاحتياطيات الفنية والحسابية:

هذا البند مما يلي :

المجموع	كما في ٣١ كانون الأول ٢٠٢٣			
	احتياطي مطالبات غير مبلغ عنها	احتياطي مطالبات تحت التسوية	احتياطي اقساط غير مكتسبة	
ل.س	ل.س	ل.س	ل.س	
990,371,518	-	39,298,875	951,072,643	فرع الحياة ( احتياطي حسابي)
125,817,825	28,932,837	442,200	96,442,788	البحري
1,200,542,209	189,849,202	525,543,593	485,149,414	السيارات/ الزامي
1,020,483,369	112,250,901	309,561,000	598,671,468	السيارات/شامل
5,569,010,199	-	1,282,004,701	4,287,005,498	الصحي داخلي
28,114,808	-	-	28,114,808	الصحي خارجي
1,283,983,144	185,090,747	111,739,409	987,152,988	الحريق
1,587,472	207,062	1,380,410	-	سرقة
306,255,284	48,356,097	-	257,899,187	التغطيات المصرفية
53,862,653	7,424,547	-	46,438,106	هندسي
2,835,134,803	630,986,389	100,000,000	2,104,148,414	سفر
1,130,286,165	144,611,387	964,075,900	21,598,878	مسؤوليات
64,229,796	6,177,871	25,103,285	32,948,640	الحوادث العامة
47,836,580	5,169,221	1,313,595	41,353,764	حوادث شخصية
<b>14,657,515,825</b>	<b>1,359,056,261</b>	<b>3,360,462,968</b>	<b>9,937,996,596</b>	<b>المجموع</b>

تتمة الاحتياطيات الفنية والحسابية:

المجموع	كما في ٣١ كانون الأول ٢٠٢٢			
	احتياطي مطالبات غير مبلغ عنها	احتياطي مطالبات تحت التسوية	احتياطي اقساط غير مكتسبة	
ل.س	ل.س	ل.س	ل.س	
665,351,605	-	58,044,065	607,307,540	فرع الحياة ( احتياطي حسابي)
103,018,268	22,515,986	5,448,995	75,053,287	البحري
883,610,967	109,548,873	501,424,866	272,637,228	السيارات/ الزامي
480,982,322	59,706,162	102,843,300	318,432,860	السيارات/شامل
2,716,214,106	-	696,165,766	2,020,048,340	الصحي داخلي
9,903,670	-	-	9,903,670	الصحي خارجي
701,857,075	86,300,541	155,282,886	460,273,648	الحريق
1,587,472	207,062	1,380,410	-	سرقة
219,991,425	34,735,488	-	185,255,937	التغطيات المصرفية
39,591,800	6,034,219	500,000	33,057,581	هندسي
2,086,721,609	373,761,408	200,000,000	1,512,960,201	سفر
268,636,813	34,393,238	229,288,255	4,955,320	مسؤوليات
20,365,369	2,773,479	2,800,000	14,791,890	الحوادث العامة
10,231,051	990,829	1,313,595	7,926,627	حوادث شخصية
<b>8,208,063,552</b>	<b>730,967,285</b>	<b>1,954,492,138</b>	<b>5,522,604,129</b>	<b>المجموع</b>

تقوم الشركة بنهاية كل ربع باحتجاز حصتها من الاحتياطيات الفنية والحسابية لأعمال ذلك الربع، كذلك تقوم بالإفراج عن الاحتياطيات التي تم احتجازها عن الربع المقابل لها في الفترة السابقة.

20- ذمم دائنة ودائنون مختلفون

كما في ٣١ كانون الأول ٢٠٢٢	كما في ٣١ كانون الأول ٢٠٢٣	
161,555,769	209,682,416	طوايع ورسوم تأمين
79,212,033	112,540,767	ضريبة الرواتب والأجور
2,932,595	7,509,219	مصاريف أخرى مستحقة
8,187,541	6,187,477	فوائد قرض مصرفي مستحقة غير مدفوعة
16,406,827	-	شركات إدارة الخدمات الطبية
3,812,747	6,393,448	التأمينات الاجتماعية
36,161,398	36,161,398	مؤونة تعويض نهاية خدمة
17,115,764	25,554,800	أرصدة دائنة أخرى
<b>325,384,674</b>	<b>404,029,525</b>	

21- مؤونة ضريبة الدخل:

كما في ٣١ كانون الأول		
٢٠٢٢	٢٠٢٣	
ل.س	ل.س	
6,326,600,504	34,393,889,029	أرباح الفترة قبل الضريبة
		<b>يضاف:</b>
5,366,708	5,366,708	إهلاك المباني و عقارات استثمارية
46,965,329	3,919,930	ضرائب ورسوم مالية ومخالفات عن سنوات سابقة
78,000	256,000	المصاريف التشغيلية الخاصة باليواصل الخاضعة للقانون ٦٠
29,397,300	45,635,532	أرباح فروقات الصرف المحققة والمحوالة من فروقات الصرف غير المحققة
-	217,830	ضريبة تأجير عقارات الشركة
		<b>ينزل</b>
(8,981,160)	(37,880,630)	مصاريف ورسوم متعلقة بزيادة رأس المال
(261,927)	(1,916,767)	إيرادات ناجمة عن توزيعات أرباح استثمارات مالية بالقيمة العادلة من خلال بيان الدخل الشامل
(582,130)	(1,767,320)	إيراد اليواصل الخاضعة للقانون ٦٠
(1,395,041,412)	(29,681,034,719)	فروقات الصرف غير المحققة (إعادة تقييم نهاية السنة)
-	(2,700,000)	إيراد تأجير عقارات الشركة عن الفترة
(29,650,000)	-	أرباح رأسمالية تم سداد ضريبتها مباشرة
4,973,891,212	<b>4,723,985,593</b>	الأرباح الخاضعة للضريبة
746,084,000	708,598,000	ضريبة الدخل (١٥%)
74,608,400	70,859,800	إعادة اعمار (10% الضريبة)
820,692,400	<b>779,457,800</b>	مؤونة ضريبة الدخل

إن حركة مؤونة ضريبة الدخل هي كالتالي:

كما في ٣١ كانون الأول	كما في ٣١ كانون الأول	
٢٠٢٢	٢٠٢٣	
117,913,400	820,692,400	الرصيد في بداية الفترة / السنة
(117,913,400)	(820,692,400)	المدفوع خلال العام
820,692,400	779,457,800	إضافات خلال العام
820,692,400	<b>779,457,800</b>	الرصيد في نهاية الفترة / السنة

## 22- مؤونة مواجهة مخاطر وأعباء مالية محتملة:

قامت الشركة بتخصيص مبلغ ٢٥,٣٢٥,٤٦٢ ليرة سورية كمؤونة لمواجهة أضرار محتملة لأصولها الثابتة الموجودة في فروع الشركة في باقي المحافظات. وذلك منذ السنة المنتهية في ٣١ كانون الأول ٢٠١٢ م، وقد بلغت هذه المؤونة كما في ٣١ كانون الأول ٢٠٢٣ / ١٤,٥٢٩,٠٧٦ / ليرة سورية، بعد استخدام جزء منها خلال السنوات السابقة بقيمة / ١٠,٧٩٦,٣٨٦ / ليرة سورية .

## 23- رأس المال

١- تعديل النظام الأساسي وتخفيض قيمة السهم : بتاريخ ٩ أيار ٢٠١٣ انعقدت الجمعية العمومية غير العادية وتم إقرار النظام الأساسي وتعديل القيمة الإسمية للسهم لتصبح ١٠٠ ليرة سورية بدلاً من ٥٠٠ ليرة سورية عملاً بأحكام قانون الشركات الصادر بالمرسوم التشريعي رقم ٢٩ الصادر في ١٤ شباط ٢٠١١ وبالتالي يكون رأس المال البالغ ٨٥٠,٠٠٠,٠٠٠ ليرة سورية مؤلفاً من ٨,٥٠٠,٠٠٠ سهم بقيمة اسمية ١٠٠ ليرة سورية للسهم .

٢- ووفقاً لاجتماع الهيئة العامة غير العادية المنعقدة بتاريخ ٢٩ نيسان ٢٠١٨ صادقت الهيئة العامة بالاجماع على زيادة رأس مال الشركة ليصبح /١,٠٦٢,٥٠٠,٠٠٠/ ل.س

مقسماً على ١٠,٦٢٥,٠٠٠ سهم بالقيمة الاسمية ١٠٠ ل.س وتمت موافقة ومصادقات الجهات الوصائية والإشرافية التالية :

موافقة وزارة التجارة الداخلية وحماية المستهلك - قرار رقم ١٥٦١ - تاريخ : ٠٤/٠٦/٢٠١٨، موافقة هيئة الإشراف على التأمين - رقم : ٥٢٣/ص - تاريخ : ٣٠/٠٥/٢٠١٨، موافقة هيئة الأوراق والأسواق المالية - رقم : ٨٥ - تاريخ : ١٦/٠٧/٢٠١٨

٣- كما تم أيضاً وفقاً لاجتماع الهيئة العامة غير العادية المنعقدة بتاريخ ٣٠ نيسان ٢٠١٩ مصادقة الهيئة العامة بالاجماع على زيادة رأس مال الشركة ليصبح /١,٥٩٣,٧٥٠,٠٠٠/ ل.س

مقسماً على ١٥,٩٣٧,٥٠٠ سهم بالقيمة الاسمية ١٠٠ ل.س وتمت موافقة ومصادقات الجهات الوصائية والإشرافية التالية :

موافقة وزارة التجارة الداخلية وحماية المستهلك - قرار رقم ٢٠٢٦ - تاريخ : ٠٩/٠٧/٢٠١٩، موافقة هيئة الإشراف على التأمين - رقم : ٧٨٢/ص - تاريخ : ١٥/٠٧/٢٠١٩، موافقة هيئة الأوراق والأسواق المالية - رقم : ١٢٣ م - تاريخ : ١٩/٠٨/٢٠١٩

٤- كما تم أيضاً وفقاً لاجتماع الهيئة العامة غير العادية المنعقدة بتاريخ ٢٨ نيسان ٢٠٢١ مصادقة الهيئة العامة بالاجماع على زيادة رأس مال الشركة ليصبح /٢,١٠٠,٠٠٠,٠٠٠/ ل.س

مقسماً على ٢١,٠٠٠,٠٠٠ سهم بالقيمة الاسمية ١٠٠ ل.س وتمت موافقة ومصادقات الجهات الوصائية والإشرافية التالية :

موافقة وزارة التجارة الداخلية وحماية المستهلك - قرار رقم ١٨٠٨ - تاريخ : ٠٦/٠٧/٢٠٢١، موافقة هيئة الإشراف على التأمين - رقم : ٥١٧/ص - تاريخ : ٣١/٠٥/٢٠٢١، موافقة هيئة الأوراق والأسواق المالية - رقم : ١٢٩ م - تاريخ : ١٦/٠٨/٢٠٢١

٥- كما تم أيضاً وفقاً لاجتماع الهيئة العامة غير العادية المنعقدة بتاريخ ٢٧ نيسان ٢٠٢٢ مصادقة الهيئة العامة بالاجماع على زيادة رأس مال الشركة ليصبح /٢,٧٠٠,٠٠٠,٠٠٠/ ل.س

مقسماً على ٢٧,٠٠٠,٠٠٠ سهم بالقيمة الاسمية ١٠٠ ل.س وتمت موافقة ومصادقات الجهات الوصائية والإشرافية التالية :

موافقة وزارة التجارة الداخلية وحماية المستهلك - قرار رقم ١٦٢٢ - تاريخ : ١٩/٠٦/٢٠٢٢، موافقة هيئة الإشراف على التأمين - رقم : ٥٥٣/ص - تاريخ : ١٨/٠٥/٢٠٢١، موافقة هيئة الأوراق والأسواق المالية - رقم : ١٢٨ م - تاريخ : ٢٦/٠٧/٢٠٢٢

٦- كما تم أيضاً وفقاً لاجتماع الهيئة العامة غير العادية المنعقدة بتاريخ ٣٠ نيسان ٢٠٢٣ مصادقة الهيئة العامة بالاجماع على زيادة رأس مال الشركة ليصبح /٦,٣٠٠,٠٠٠,٠٠٠/ ل.س

مقسماً على ٦٣,٠٠٠,٠٠٠ سهم بالقيمة الاسمية ١٠٠ ل.س وتمت موافقة ومصادقات الجهات الوصائية والإشرافية التالية :

موافقة وزارة التجارة الداخلية وحماية المستهلك - قرار رقم ١٧٠٩ - تاريخ : ٠٤/٠٦/٢٠٢٣، موافقة هيئة الإشراف على التأمين - رقم : ٦٤١/ص - تاريخ : ٠٧/٠٦/٢٠٢٣، موافقة هيئة الأوراق والأسواق المالية - رقم : ٨٨ م - تاريخ : ١١/٠٧/٢٠٢٣



#### 24- الاحتياطي القانوني والاحتياطي الاختياري:

حددت المادة ١٩٧ من قانون الشركات رقم ٢٩ تاريخ ٢٤ شباط ٢٠١١، الاحتياطي القانوني بمعدل ١٠% من صافي الأرباح السنوية قبل الضريبة، حتى بلوغه ٢٥% من رأس المال، ويمثل الاحتياطي الاختياري مبلغ يتم اقتطاعه من أرباح السنوات السابقة بناءً على قرار الجمعية العمومية للمساهمين.

في السنة المنتهية في ٣١ كانون الأول ٢٠٢٣ تم تخصيص احتياطي قانوني عن ارباح السنة المنتهية في ٣١ كانون الأول ٢٠٢٣ بمبلغ /٤٧١,٢٨٥,٤٣١/ ليرة سورية ، مقابل /٣١٢,٧٦٩,٨٠٠/ ليرة سورية للاحتياطي القانوني المخصص نهاية العام ٢٠٢٢.

لاحقاً لقرار الهيئة العامة غير العادية المنعقدة بتاريخ ٢٠٢٣/٠٤/٣٠ صادقت الهيئة العامة على تخصيص مبلغ /١٣,٤١٨,٧٥٦/ ليرة سورية كاحتياطي اختياري وعليه بلغ الاحتياطي الاختياري كما في ٣١ كانون الأول ٢٠٢٣ مبلغ /٣٥,٣٣١,٢٢٩/ ليرة سورية مقابل /٢١,٩١٢,٤٧٣/ كما في ٣١ كانون الأول ٢٠٢٢.

#### 25- مكاسب غير محققة متراكمة ناتجة عن تغيرات أسعار الصرف:

بناء على التعميم رقم ١٢ لعام ٢٠١٥ الصادر عن هيئة الأوراق والأسواق المالية يتم الاعتراف بالمكاسب ( الخسائر) الناتجة عن اعادة تقييم البنود النقدية المعترف بها بالعملة الأجنبية ببند منفصل في قائمة الدخل الشامل قبل الدخل الخاضع للضريبة ويتم فصل هذه المكاسب (الخسائر) في مكونات حقوق الملكية في قائمة المركز المالي وقائمة التغييرات في حقوق الملكية عن الارباح المحتجزة .

26- صافي أقساط التأمين:

يتكون هذا البند مما يلي:

لفترة السنة المنتهية في ٣١ كانون الأول ٢٠٢٣					
صافي	مصاريف اتفاقيات فائض الخسارة	حصة معيدي التأمين	الحسومات الممنوحة على الأقساط	اجمالي	
ل.س	ل.س	ل.س	ل.س	ل.س	
					<u>الأقساط المكتتب بها</u>
595,883,405	-	(319,711,797)	-	915,595,202	تأمينات حياة
20,924,650,409	(97,812,204)	(4,658,877,217)	(28,926,559)	25,710,266,389	تأمينات عامة
<b>21,520,533,814</b>	<b>(97,812,204)</b>	<b>(4,978,589,014)</b>	<b>(28,926,559)</b>	<b>26,625,861,591</b>	
					<u>صافي التغير في احتياطي أقساط غير مكتسبة</u>
(280,240,264)	-	63,524,839	-	(343,765,103)	تأمينات حياة
(3,060,983,644)	-	1,010,643,720	-	(4,071,627,364)	تأمينات عامة
<b>(3,341,223,908)</b>	<b>-</b>	<b>1,074,168,559</b>	<b>-</b>	<b>(4,415,392,467)</b>	
<b>18,179,309,906</b>	<b>(97,812,204)</b>	<b>(3,904,420,455)</b>	<b>(28,926,559)</b>	<b>22,210,469,124</b>	

لفترة السنة المنتهية في ٣١ كانون الأول ٢٠٢٢					
صافي	مصاريف اتفاقيات فائض الخسارة	حصة معيدي التأمين	الحسومات الممنوحة على الأقساط	اجمالي	
ل.س	ل.س	ل.س	ل.س	ل.س	
					<u>الأقساط المكتتب بها</u>
330,535,627	-	(287,731,408)	-	618,267,035	تأمينات حياة
11,584,440,446	(27,146,743)	(1,970,745,585)	(10,770,073)	13,593,102,847	تأمينات عامة
11,914,976,073	(27,146,743)	(2,258,476,993)	(10,770,073)	14,211,369,882	
					<u>صافي التغير في احتياطي أقساط غير مكتسبة</u>
(169,668,045)	-	158,298,639	-	(327,966,684)	تأمينات حياة
(269,884,632)	-	137,738,200	-	(407,622,832)	تأمينات عامة
(439,552,677)	-	296,036,839	-	(735,589,516)	
11,475,423,396	(27,146,743)	(1,962,440,154)	(10,770,073)	13,475,780,366	

27- عمولات مقبوضة وعمولات أرباح المعاهدات:

يمثل هذا البند العمولات المقبوضة من شركات إعادة التأمين وفقاً للاتفاقيات المبرمة مع هذه الشركات في عقود إعادة التأمين معها.

28- صافي المطالبات:

لفترة السنة المنتهية في ٣١ كانون الأول ٢٠٢٣

صافي	حصة معيدي التأمين	اجمالي	
ل.س	ل.س	ل.س	
			المطالبات المدفوعة مخصوماً منها الاستردادات المقبوضة
(43,740,871)	29,528,798	(73,269,669)	تأمينات حياة
(9,252,115,007)	570,482,280	(9,822,597,287)	تأمينات عامة
<b>(9,295,855,878)</b>	<b>600,011,078</b>	<b>(9,895,866,956)</b>	
			صافي التغير في مطالبات قيد التسوية و مطالبات حدثت و لم يبلغ عنها
3,374,620	(15,370,570)	18,745,190	تأمينات حياة
(890,317,778)	1,162,487,218	(2,052,804,996)	تأمينات عامة
<b>(886,943,158)</b>	<b>1,147,116,648</b>	<b>(2,034,059,806)</b>	
<b>(10,182,799,036)</b>	<b>1,747,127,726</b>	<b>(11,929,926,762)</b>	

لفترة السنة المنتهية في ٣١ كانون الأول ٢٠٢٢

صافي	حصة معيدي التأمين	اجمالي	
ل.س	ل.س	ل.س	
			المطالبات المدفوعة مخصوماً منها الاستردادات المقبوضة
(38,590,022)	46,859,546	(85,449,568)	تأمينات حياة
(4,368,592,876)	33,105,111	(4,401,697,987)	تأمينات عامة
(4,407,182,898)	79,964,657	(4,487,147,555)	
			صافي التغير في مطالبات قيد التسوية و مطالبات حدثت و لم يبلغ عنها
(11,878,769)	40,006,269	(51,885,038)	تأمينات حياة
(547,907,778)	58,907,832	(606,815,610)	تأمينات عامة
(559,786,547)	98,914,101	(658,700,648)	
(4,966,969,445)	178,878,758	(5,145,848,203)	

29- مصاريف تأمينية أخرى:

لفترة السنة المنتهية في ٣١ كانون الأول		
٢٠٢٢	٢٠٢٣	
ل.س	ل.س	
20,000	-	مصاريف طبية قبل التأمين
3,623,515	8,119,530	مصاريف كشف قبل التأمين
4,500,000	-	كلفة اصدار بطاقات التأمين
2,153,120	5,540,640	بطاقات انقاذ السيارات CRT
123,695	-	رسوم للاتحاد عن البطاقات البرتقالية
3,030,345	4,412,159	خدمات تأمينية مابعد إصدار العقود
13,450,675	18,072,329	

30- بدلات هيئة الإشراف على التأمين:

استنادا الى نص الفقرة ١ من المادة ١١ من المرسوم التشريعي ٦٨ لعام ٢٠٠٤ المتضمن " تستوفي الهيئة بدل سنوي على الجهات العاملة بنسبة ستة بالالف من اجمالي الأقساط السنوية الصافية المتحققة لكل جهة "

31- حصة صندوق التعويض لمتضرري حوادث السير مجهولة المسبب:

استنادا الى الفقرة أ من المادة السادسة من القرار رقم ١٠٠/٩٨ / م أ الصادر عن هيئة الاشراف على التأمين المتضمن " تكون موارد الصندوق من واحد بالمئة من اجمالي أقساط التأمين الالزامي التي تحققها كل شركة من شركات التأمين "

32- حصة صندوق الرعاية الاجتماعية:

استنادا الى الفقرة أ من المادة الخامسة من القرار رقم ١٠٠/١٨/٥٩ / م أ الصادر عن هيئة الاشراف على التأمين المتضمن " تكون موارد الصندوق من خمسة بالمئة من اجمالي أقساط التأمين الالزامي عدا البطاقات البرتقالية التي تحققها كل شركة من شركات التأمين "

33- إيرادات أخرى:

لفترة السنة المنتهية في ٣١ كانون الأول		
٢٠٢٢	٢٠٢٣	
ل.س	ل.س	
-	2,700,000	إيرادات إيجار
5,538	1,587,685	إيرادات متنوعة
5,538	4,287,685	

34- رواتب و أجور و ملحقاتها

يتكون هذا البند مما يلي :

لفترة السنة المنتهية في ٣١ كانون الأول		
٢٠٢٢	٢٠٢٣	
ل.س	ل.س	
200,988,759	239,995,376	رواتب وأجور
623,811,891	1,441,756,215	حوافز ومكافآت
94,259,783	157,073,652	بدل مواصلات
31,985,899	39,081,420	تأمينات اجتماعية
7,504,000	14,126,000	بدل تمثيل
76,727,779	321,086,345	بدل غلاء معيشة
4,380,352	3,617,452	تأمين صحي وحياة
33,161,217	50,574,279	أخرى
3,504,186	-	تعويض نهاية خدمة
27,600,000	71,021,340	بدل ادارة ومسؤولية
52,000,000	82,500,000	بدل حضور جلسات مجلس الادارة
<b>1,155,923,866</b>	<b>2,420,832,079</b>	

35- مصاريف ادارية و عمومية

يتكون هذا البند مما يلي :

لفترة السنة المنتهية في ٣١ كانون الأول		
٢٠٢٢	٢٠٢٣	
ل.س	ل.س	
33,813,420	98,583,998	دعاية و اعلان
85,970,979	198,622,340	أيجار و مصاريف مكتبية
46,140,000	101,770,541	أتعاب مهنية
7,000,000	7,500,000	أتعاب تدقيق الخارجي
121,248,307	254,924,734	كهرباء و هواتف و تدفئة
32,109,710	66,437,200	قرطاسية ولوازم مكتبية
82,110,724	32,423,003	ضرائب ورسوم و طوابع
23,249,830	70,372,930	نفقات سفر و انتقالات
199,251,450	291,890,453	هدايا و تبرعات و ضيافة
47,754,375	174,320,400	صيانة
8,055,000	37,685,000	اشتركاكات
54,724,291	103,809,007	مصاريف متنوعة
<b>741,428,086</b>	<b>1,438,339,606</b>	

### 36- فوائد و أعباء مالية

يتكون هذا البند من فوائد مدينة لشركات إعادة التأمين وذلك لقاء حسابات هذه الشركات المجددة، بالإضافة إلى نفقات مصرفية أخرى

### 37- فروقات أسعار الصرف

عند حدوث عملية مالية بعملة أجنبية ينشأ عنها أصل أو خصم أو إيراد أو مصروف ولم تسو العملية وقت نشوئها تسجل تلك العملية بالعملة المحلية حسب سعر الصرف السائد في تاريخ الحدث. ويعالج الربح أو الخسارة الناتج عن اختلاف سعر الصرف وقت تسويتها ضمن قائمة الدخل لنفس الفترة .

### 38- مصاريف ورسوم متعلقة بزيادة رأس المال

بناء على التعميم رقم ٢٦ لعام ٢٠١٨ الصادر عن هيئة الأوراق والأسواق المالية يتم الاعتراف بجميع المصاريف والرسوم المتعلقة بزيادة رأس المال في حقوق الملكية بشكل مباشر، وتتضمن هذه المصاريف والرسوم مايلي :

لفترة السنة المنتهية في ٣١ كانون الأول		
٢٠٢٢	٢٠٢٣	
ل.س	ل.س	
4,000,000	8,000,000	بدل تقديم طلب الموافقة على اصدار اسهم زيادة رأس المال لدى هيئة الأوراق و الاسواق المالية
1,800,000	10,800,000	بدل التسجيل للأوراق المالية الخاصة بزيادة رأس المال لدى هيئة الأوراق و الاسواق المالية
2,761,160	16,560,630	رسم الطابع النسبي لدى مالية دمشق
420,000	2,520,000	رسم تسجيل و ايداع اسهم زيادة رأس المال لدى مركز المقاصة والحفظ المركزي
<b>8,981,160</b>	<b>37,880,630</b>	

### 39- ربحية السهم الأساسية و المخففة

لفترة السنة المنتهية في ٣١ كانون الأول		
٢٠٢٢	٢٠٢٣	
ل.س	ل.س	
5,505,908,104	33,614,431,229	صافي ربح الفترة
63,000,000	63,000,000	المتوسط المرجح لعدد الأسهم/١٠٠ ل.س
<b>87.40</b>	<b>533.56</b>	ربحية السهم الأساسية و المخففة

### 40- الالتزامات الطارئة

كما هو متعارف عليه في الجمهورية العربية السورية فإن الشركة تقوم بعملياتها وفقاً لمتطلبات السلطات المالية والتنظيمية وهيئة الإشراف على التأمين في سورية، لم يتم دراسة أعمال الشركة ضريبياً للعام ٢٠١٩ و ٢٠٢٠ و ٢٠٢١ و ٢٠٢٢ ويرأى الإدارة فإن أي دراسة ضريبية لاحقة لن تؤدي إلى أعباء ضريبية إضافية

41- بيانات القطاعات

ان التحليل القطاعي لفترة السنة المنتهية في ٣١ كانون الأول ٢٠٢٣ هي كالتالي:

جدول التحليل القطاعي ٣١ كانون الأول ٢٠٢٣

المجموع	تأمينات أخرى "بشكل اسم المحطة"	حوادث شخصية	حوادث عامة	مسؤوليات	سفر	هندسي	التغطيات المصرفية "BBB"	السرقه	الحريق	التأمين الصحي		تأمين المركبات		التأمين البحري		تأمينات الحياة	
										الصحي الخارجي	الصحي الداخلي	السيارات لتكثيفي	السيارات الزامى	أجسام السفن	نقل بضائع	الايخاري	حماية
26,679,075,869		68,922,940	82,371,600	51,109,740	8,523,960,622	98,993,960	562,414,885	-	2,516,929,076	70,287,021	10,724,852,494	1,504,923,520	1,228,426,293	382,213,216	863,670,502		
(203,311,583)		-	-	(32,420)	(110,808,760)	-	-	-	(58,448,295)	(7,338,750)	(8,244,850)	(15,552,758)	-	-	(2,885,750)		
(28,926,559)		-	(495,000)	-	(2,608,548)	(11,745,000)	(10)	-	(743,240)	-	(3,425,031)	(9,909,730)	-	-	-		
56,575,871									1,765,421			-		-	54,810,450		
93,521,434							82,333,083		7,630,415					3,557,936			
(3,174,445,748)		(35,627,920)	(43,854,044)	-	(555,484,113)	(48,087,579)			(1,994,110,571)					(281,582,654)	(215,698,867)		
(1,421,463,055)		-	(2,837,000)	(2,805,000)	-	(12,044,516)	(168,629,918)		(242,616,398)	(45,468,552)	(699,593,979)	(143,454,762)	-	-	(104,012,930)		
(97,812,204)				(200,000)					-			(83,600,000)	(14,012,204)	-	-		
(382,680,211)							(331,874,615)		(50,270,596)					(535,000)			
(5,076,401,218)	-	(35,627,920)	(46,691,044)	(3,005,000)	(555,484,113)	(60,132,095)	(500,504,533)	-	(2,286,997,565)	(45,468,552)	(699,593,979)	(227,054,762)	(14,012,204)	-	(282,117,654)	-	(319,711,797)
21,520,533,814	-	33,295,020	35,185,556	48,072,320	7,855,059,201	27,116,865	144,243,425	-	180,135,812	24,818,469	10,014,494,734	1,259,714,178	1,198,861,331	-	103,653,498	-	595,883,405
14,211,369,882		13,211,045	36,979,725	12,388,300	4,983,485,434	80,456,240	463,139,843	-	1,150,673,869	24,759,175	5,050,120,851	796,082,150	681,593,068	-	300,213,147	-	618,267,035
(14,211,369,882)		(13,211,045)	(36,979,725)	(12,388,300)	(4,983,485,434)	(80,456,240)	(463,139,843)	-	(1,150,673,869)	(24,759,175)	(5,050,120,851)	(796,082,150)	(681,593,068)	-	(300,213,147)	-	(618,267,035)
26,625,861,591	-	68,922,940	82,371,600	51,077,320	8,413,151,862	98,993,960	644,747,968	-	2,467,876,617	70,287,021	10,717,513,744	1,496,678,670	1,212,873,535	-	385,771,152	-	915,595,202
(2,258,476,993)		(6,467,382)	(21,678,293)	-	(197,470,152)	(59,907,192)	(376,578,100)	-	(1,063,147,564)	(15,483,764)	(814,712)	(26,130,136)	-	-	(203,068,290)	-	(287,731,408)
2,258,476,993		6,467,382	21,678,293	-	197,470,152	59,907,192	376,578,100	-	1,063,147,564	15,483,764	814,712	26,130,136	-	-	203,068,290	-	287,731,408
(4,978,589,014)	-	(35,627,920)	(46,691,044)	(2,805,000)	(555,484,113)	(60,132,095)	(500,504,533)	-	(2,286,997,565)	(45,468,552)	(699,593,979)	(143,454,762)	-	-	(282,117,654)	-	(319,711,797)
173,268,765		-	-	-	-	-	-	-	1,867			-			173,266,897		
408,989,318			-	1,946,583		10,454,637			-						396,588,098		
117,776,181			-	-		1,419,350			1,185						116,355,646		
(9,937,996,596)	-	(41,353,764)	(32,948,640)	(21,598,878)	(2,104,148,414)	(46,438,106)	(257,899,187)	-	(987,152,988)	(28,114,808)	(4,287,005,498)	(598,671,468)	(485,149,414)	-	(96,442,788)	-	(951,072,643)
(32,035,415)			-	-		-	-		(980)						(32,034,435)		
(113,408,379)			-	(909,028)		(9,384,968)			-						(103,114,383)		
(18,683,592)			-	-		(826,943)			(622)						(17,856,027)		
2,044,327,852	-	21,376,750	18,676,418	1,667,417	155,833,390	30,014,597	200,201,813	-	914,800,255	18,187,421	279,837,592	57,381,905	-	-	70,529,413	-	275,820,881
5,522,604,129		7,926,627	14,791,890	4,955,320	1,512,960,201	33,057,581	185,255,937	-	460,273,648	9,903,670	2,020,048,340	318,432,860	272,637,228	-	75,053,287	-	607,307,540
(970,159,293)		(3,880,429)	(8,671,317)	-	(77,221,596)	(24,459,003)	(150,631,240)	-	(425,261,148)	(6,193,506)	(325,885)	(10,452,054)	-	-	(50,767,073)	-	(212,296,042)
(4,415,392,467)	-	(33,427,137)	(18,156,750)	(16,643,558)	(591,188,213)	(13,380,525)	(72,643,250)	-	(526,879,340)	(18,211,138)	(2,266,957,158)	(280,238,608)	(212,512,186)	-	(21,389,501)	-	(343,765,103)
(3,341,223,908)	-	(15,930,816)	(8,151,649)	(14,976,141)	(512,576,419)	(7,824,931)	(23,072,677)	-	(37,340,233)	(6,217,223)	(1,987,445,451)	(233,308,757)	(212,512,186)	-	(1,627,161)	-	(280,240,264)
18,179,309,906	-	17,364,204	27,033,907	33,096,179	7,342,482,782	19,291,934	121,170,748	-	142,795,579	18,601,246	8,027,049,283	1,026,405,421	986,349,145	-	102,026,337	-	315,643,141
1,123,699,073		11,962,802	14,625,141	-	97,683,940	18,037,366	14,170,029		673,033,550	8,217,272	139,888,696	267,750	-		102,289,117		43,523,410
37,591,995							24,890,596		12,567,649					133,750			
8,532,040			-	-	-	-	-		-					7,673,215			858,825
-														-			
19,349,133,014	-	29,327,006	41,659,048	33,096,179	7,440,166,722	37,329,300	160,231,373	-	828,396,778	26,818,518	8,166,937,979	1,026,673,171	986,349,145	-	212,122,419	-	360,025,376

41- بيانات القطاعات (تمتة)

جدول التحليل القطاعي ٣١ كانون الأول ٢٠٢٣

المجموع	تأمينات أخرى "بشر اسم المحطة"	حوادث شخصية	حوادث عامة	مسؤوليات	سفر	هندسي	التغطيات المصرفية "BBB"	السرقة	الحريق	التأمين الصحي		تأمين المركبات		التأمين البحري		تأمينات الحياة		
										الصحي الداخلي	الصحي الخارجي	السيارات/تكنيكي	السيارات الزراعي	تقليل بضائع	أجسام السفن	حماية	إلخاري	
(10,068,725,435)	(5,038,500)	(7,201,360)	-	(2,494,019,510)	(2,900,000)	-	-	(440,705,586)	-	(6,568,016,759)	(307,092,990)	(115,954,278)	(46,409,905)	(81,386,547)				
(1,161,530)								(1,161,530)										
426,443,178	2,525,586	-	-	5,263,500	1,404,465	-	-	371,214,356	-	-	(0)	37,381,079	8,654,192					
171,367,909	-	-	-	-	1,275,000	-	-	43,630,431	-	99,988,670	5,599,202	-	20,874,606					
-												-						
2,199,991								2,199,991										
600,011,078	-	2,525,586	-	-	5,263,500	2,679,465	-	417,044,778	-	99,988,670	5,599,202	-	37,381,079	-	29,528,798			
174,020,009											164,253,131	1,650,000			8,116,878			
(9,295,855,878)	-	(2,512,914)	(7,201,360)	-	(2,488,756,010)	(220,535)	-	(24,822,338)	-	(6,468,028,089)	(137,240,657)	(114,304,278)	(9,028,826)	-	(43,740,871)			
(3,360,462,968)	(1,313,595)	(25,103,285)	(964,075,900)	(100,000,000)	-	(1,380,410)	(111,739,409)	(1,282,004,701)	(309,561,000)	(525,543,593)	(442,200)	(39,298,875)						
1,302,765,082	859,297	14,415,000	953,247,141	-	-	934,787	52,183,220	86,506,088	125,276,170	40,473,127	365,283	28,504,969						
1,954,492,138	1,313,595	2,800,000	229,288,255	200,000,000	500,000	1,380,410	155,282,886	696,165,766	102,843,300	501,424,866	5,448,995	58,044,065						
(411,432,343)	(859,297)	(1,915,000)	(226,302,372)	-	(375,000)	(934,787)	(95,784,579)	(141,115)	(3,027,500)	(35,348,473)	(2,868,681)	(43,875,539)						
(1,405,970,830)	-	(22,303,285)	(734,787,645)	100,000,000	500,000	-	-	43,543,477	-	(585,838,935)	(206,717,700)	(24,118,727)	5,006,795	-	18,745,190			
(514,638,091)	-	(9,803,285)	(7,842,876)	100,000,000	125,000	-	-	(57,882)	-	(499,473,962)	(84,469,030)	(18,994,073)	2,503,397	-	3,374,620			
(1,359,056,261)	(5,169,221)	(6,177,871)	(144,611,387)	(630,986,389)	(7,424,547)	(48,356,097)	(207,062)	(185,090,747)	-	(112,250,901)	(189,849,202)	(28,932,837)						
436,453,017	2,672,094	3,501,828	142,987,071	41,661,309	4,509,907	37,537,840	140,218	171,524,819	-	10,759,108	-	21,158,823						
730,967,285	990,829	2,773,479	34,393,238	373,761,408	6,034,219	34,735,488	207,062	86,300,541	-	59,706,162	109,548,873	22,515,986						
(180,669,108)	(485,054)	(1,625,872)	(33,945,356)	(14,810,262)	(4,493,039)	(28,243,358)	(140,218)	(79,736,067)	-	(1,959,760)	-	(15,230,122)						
(628,088,976)	(4,178,392)	(3,404,392)	(110,218,149)	(257,224,981)	(1,390,328)	(13,620,609)	-	(98,790,206)	-	(52,544,739)	(80,300,329)	(6,416,851)						
(372,305,067)	(1,991,352)	(1,528,436)	(1,176,434)	(230,373,934)	(1,373,460)	(4,326,127)	-	(7,001,454)	-	(43,745,391)	(80,300,329)	(488,150)						
-																		
-																		
-																		
(2,568,464)	-	-	-	-	-	-	-	(1,535,692)	(595,263)	(437,509)	-	-	-	-	-	-	-	
(112,930,312)	(475,458)	(535,124)	(281,674)	(8,378,267)	-	-	-	(5,915,472)	(4,995,793)	(46,545,742)	(38,622,664)	(6,527,930)	(652,189)					
(68,117,647)	-	-	-	-	-	0	-	(1,078,910)	-	0	0	0	(67,038,737)					
(61,733,098)												(61,733,098)						
(14,755,621)							(11,958,534)	(1,907,604)				(889,484)						
(18,072,329)	-	-	-	-	-	(3,293,325)		(8,882,571)	-	(5,540,640)	-	(355,793)						
(506,328,575)					(96,723,000)			(409,605,575)										
(159,755,174)	(413,537)	(494,232)	(306,464)	(50,478,912)	(593,964)	(3,868,489)	-	(14,807,262)	(421,722)	(64,305,083)	(8,980,071)	(7,277,240)	(2,314,627)	(5,493,571)				
(12,128,736)												(12,128,736)						
(60,643,681)												(60,643,681)						
(11,199,832,673)	(5,393,261)	(19,562,437)	(9,607,448)	(2,774,710,123)	(2,062,959)	(23,446,475)	-	(66,009,185)	(5,417,515)	(7,488,553,714)	(319,035,962)	(355,381,435)	(17,101,413)	(113,550,748)				
8,149,300,341	23,933,746	22,096,611	23,488,731	4,665,456,600	35,266,341	136,784,898	-	762,387,593	21,401,004	678,384,265	707,637,209	630,967,710	195,021,006	246,474,628				
6,243,174,177	8,897,749	15,469,446	9,986,745	4,381,802,219	30,566,568	95,172,215	-	253,358,690	6,353,319	244,493,372	551,302,795	389,455,791	165,350,428	90,964,840				



41- بيانات القطاعات (تمة)

جدول التحليل القطاعي ٣١ كانون الأول ٢٠٢٢

المجموع	تأمينات أخرى "تكر اسم المحفظة"	حوادث شخصية	حوادث عامة	مسؤوليات	سفر	هندسي	التأمينات المصرفية "BBB"	السرقة	الحريق	التأمين المسمى		تأمين المركبات		التأمين البحري		تأمينات الحياة	
										الصحي الداخلي	الصحي الخارجي	السيارات الزراري	السيارات تكليفي	أجسام السفن	نقل بضائع	الانحاري	حمالية
14,179,804,731		13,211,045	36,979,725	12,389,630	5,009,288,972	81,927,000	407,556,425	-	1,142,080,978	24,759,175	5,050,382,431	803,113,290	691,934,140	298,355,735		607,826,185	
(46,272,871)		-	-	(1,330)	(25,803,538)	(1,470,760)	-	-	(61,006)		(261,580)	(7,031,140)	(10,341,072)	-		(1,302,445)	
(10,770,073)		-	(111,500)	(18,000)	(1,060,380)	(894,000)	-	-	(386,693)	-	(1,286,100)	(7,011,230)	-	(2,170)		-	
13,595,772									1,218,642					633,835		11,743,295	
64,242,250							55,583,418		7,435,255					1,223,577			
(1,310,781,938)		(6,467,382)	(19,878,293)	-	(197,470,152)	(37,422,799)			(766,283,588)					(201,185,566)		(82,074,159)	
(678,832,205)		-	(1,800,000)	-	-	(22,484,393)	(107,715,250)		(296,863,977)	(15,483,764)	(814,712)	(26,130,136)		(1,882,724)		(205,657,249)	
(27,146,743)				(200,000)		-			-					(14,375,000)	(12,571,743)	-	-
(268,862,850)							(268,862,850)										
(2,285,623,736)	-	(6,467,382)	(21,678,293)	(200,000)	(197,470,152)	(59,907,192)	(376,578,100)	-	(1,063,147,565)	(15,483,764)	(814,712)	(40,505,136)	(12,571,743)	-	(203,068,290)	-	(287,731,408)
11,914,976,073	-	6,743,663	15,189,932	12,170,300	4,784,954,902	19,655,048	86,561,743	-	87,139,612	9,275,411	5,048,020,039	748,565,785	669,021,325	-	97,142,687	-	330,535,627
11,309,733,212		22,002,880	23,635,745	9,321,085	6,211,328,295	81,566,175	403,955,649	-	913,426,497	23,067,109	1,693,494,075	729,003,170	636,856,091	245,293,892		316,782,549	
(11,309,733,212)		(22,002,880)	(23,635,745)	(9,321,085)	(6,211,328,295)	(81,566,175)	(403,955,649)	-	(913,426,497)	(23,067,109)	(1,693,494,075)	(729,003,170)	(636,856,091)	(245,293,892)		(316,782,549)	
14,211,369,882	-	13,211,045	36,979,725	12,388,300	4,983,485,434	80,456,240	463,139,843	-	1,150,673,869	24,759,175	5,050,120,851	796,082,150	681,593,068	-	300,213,147	-	618,267,035
(1,694,152,950)		(12,395,099)	(17,941,264)	-	(142,114,699)	(58,168,146)	(327,109,884)	-	(870,845,962)	(21,838,641)	-	(32,509,675)	-	(151,031,154)		(60,198,426)	
1,694,152,950		12,395,099	17,941,264	-	142,114,699	58,168,146	327,109,884	-	870,845,962	21,838,641	-	32,509,675	-	151,031,154		60,198,426	
(2,258,476,993)	-	(6,467,382)	(21,678,293)	-	(197,470,152)	(59,907,192)	(376,578,100)	-	(1,063,147,565)	(15,483,764)	(814,712)	(26,130,136)	-	(203,068,290)	-	(287,731,408)	
133,060,104		-	-	-	-	-	-	-	3,053			-				133,057,051	
157,984,842		-	-	-	-	1,419,350	-	-	-			-				156,565,492	
67,834,758		-	-	-	-	58,687	-	-	2,618			-				67,773,452	
(5,522,604,129)	-	(7,926,627)	(14,791,890)	(4,955,320)	(1,512,960,201)	(33,057,581)	(185,255,937)	-	(460,273,648)	(9,903,670)	(2,020,048,340)	(318,432,860)	(272,637,228)	-	(75,053,287)	-	(607,307,540)
(22,672,566)									(1,602)							(22,670,964)	
(28,046,441)						(826,943)			-							(27,219,498)	
(10,165,260)						97			(1,302)							(10,164,055)	
970,159,293	-	3,880,429	8,671,317	-	77,221,596	24,459,003	150,631,240	-	425,261,148	6,193,506	325,885	10,452,054	-	-	50,767,073	-	212,296,042
4,787,014,613		13,201,728	9,454,298	3,728,434	2,620,431,095	39,606,977	161,582,260	-	365,377,313	9,226,844	677,397,630	291,601,268	254,742,437		61,323,473		279,340,856
(674,122,454)		(7,437,060)	(7,176,506)	-	(37,045,430)	(29,783,179)	(130,843,954)	-	(348,341,807)	(8,735,456)	-	(13,003,870)	-	(37,757,789)		(53,997,403)	
(735,589,516)	-	5,275,101	(5,337,592)	(1,226,886)	1,107,470,894	6,549,396	(23,673,677)	-	(94,896,335)	(676,826)	(1,342,650,710)	(26,831,592)	(17,894,791)	-	(13,729,814)	-	(327,966,684)
(439,552,677)	-	1,718,470	(3,842,781)	(1,226,886)	1,147,647,060	1,225,220	(3,886,391)	-	(17,976,994)	(3,218,776)	(1,342,324,825)	(29,383,408)	(17,894,791)	-	(720,530)	-	(169,668,045)
11,475,423,396	-	8,462,133	11,347,151	10,943,414	5,932,601,962	20,880,268	82,675,352	-	69,162,618	6,056,635	3,705,695,214	719,182,377	651,126,534	-	96,422,157	-	160,867,582
499,898,794		2,198,954	6,447,976	-	60,050,154	16,734,273	29,919,240	-	296,588,411	2,787,078	146,648	2,877,775	-	73,971,303		8,176,982	
7,141,116		-	-	-	-	-	-	-	-	-	-	-	-	5,918,947		1,222,169	
-																	
11,982,463,306	-	10,661,087	17,795,127	10,943,414	5,992,652,116	37,614,541	112,594,592	-	365,751,029	8,843,712	3,705,841,863	722,060,152	651,126,534	-	176,312,407	-	170,266,733

41- بيانات القطاعات (تمة)

جدول التحليل القطاعي ٣١ كانون الأول ٢٠٢٢

المجموع	تأمينات أخرى "تكرار اسم المحطة"	حوادث شخصية	حوادث عامة	مسؤوليات	سفر	هندسي	التغطيات المصرفية "BBB"	السرقة	الحريق	التأمين الصحي		تأمين المركبات		التأمين البحري		تأمينات الحياة		
										الصحي الداخلي	الصحي الخارجي	السيارات/الزاسي	السيارات/تكتيبي	نقل بضائع	أجسام السفن	الإعاري	حماية	
(4,487,009,324)	(3,167,690)	(74,000)	-	(1,552,636,485)	(750,000)	-	-	(31,131,060)	-	(2,635,808,075)	(108,748,032)	(68,824,414)	(420,000)	(85,449,568)				
(138,231)								(138,231)										
52,213,225	1,800,829	-	-	-	567,875	-	-	27,015,869	-	-	-	-	-	22,828,652				
27,751,432	299,092	-	-	-	-	-	-	1,088,746	-	-	2,332,700	-	-	24,030,894				
-																		
79,964,657	-	2,099,921	-	-	-	567,875	-	28,104,615	-	-	2,332,700	-	-	46,859,546				
(4,407,182,898)	(1,067,769)	(74,000)	-	(1,552,636,485)	(182,125)	-	-	(3,164,676)	-	(2,635,808,075)	(106,415,332)	(68,824,414)	(420,000)	(38,590,022)				
(1,954,492,138)	(1,313,595)	(2,800,000)	(229,288,255)	(200,000,000)	(500,000)	-	(1,380,410)	(155,282,886)	-	(696,165,766)	(102,843,300)	(501,424,866)	(5,448,995)	(58,044,065)				
411,432,343	859,297	1,915,000	226,302,372	-	375,000	-	934,787	95,784,579	-	141,115	3,027,500	35,348,473	2,868,681	43,875,539				
1,268,624,909	1,892,595	2,800,000	191,152,304	200,000,000	500,000	-	1,380,410	85,776,172	-	227,217,807	94,127,325	452,177,069	5,442,200	6,159,027				
(343,856,226)	(1,241,064)	(1,915,000)	(188,547,781)	-	(375,000)	-	(934,787)	(70,471,037)	-	(123,435)	(1,991,500)	(71,522,119)	(2,865,283)	(3,869,270)				
(685,867,279)	-	579,000	(38,135,951)	-	-	-	-	(69,506,714)	-	(468,947,959)	(8,715,975)	(49,247,797)	(6,795)	(51,885,038)				
(618,291,162)	-	197,233	(381,360)	-	-	-	-	(44,193,172)	-	(468,930,279)	(6,797,975)	(85,421,443)	(3,397)	(11,878,769)				
(730,967,285)	(990,829)	(2,773,479)	(34,393,238)	(373,761,408)	(6,034,219)	(34,735,488)	(207,062)	(86,300,541)	-	-	(59,706,162)	(109,548,873)	(22,515,986)					
180,669,108	485,054	1,625,872	33,945,356	14,810,262	4,493,039	28,243,358	140,218	79,736,067	-	-	1,959,760	-	15,230,122					
758,133,866	1,650,215	1,772,683	28,672,846	465,849,623	6,117,464	30,296,673	207,062	68,506,987	-	-	54,675,238	81,988,032	18,397,043					
(149,331,074)	(929,632)	(1,345,594)	(28,282,167)	(10,658,603)	(4,362,611)	(24,533,241)	(140,218)	(65,313,446)	-	-	(2,438,226)	-	(11,327,336)					
27,166,581	-	659,386	(1,000,796)	(5,720,392)	92,088,215	83,245	(4,438,815)	(17,793,554)	-	-	(5,030,924)	(27,560,841)	(4,118,943)					
58,504,615	-	214,808	(720,518)	(57,203)	96,239,874	213,673	(728,698)	(3,370,933)	-	-	(5,509,390)	(27,560,841)	(216,157)					
-																		
-																		
-	-	-	-	-	-	-	-	-	-	-	-	-	-	-				
(3,853,445)	(567,135)	-	(5,636)	-	-	-	-	(1,472,730)	-	(662,680)	(1,143,140)	-	-	(2,125)				
(53,226,388)	(456,574)	(429,367)	(48,884)	(2,950,531)	-	-	-	(5,138,374)	-	(20,782,307)	(19,246,533)	0	(3,766,886)	(406,931)				
(193,450,603)	(4,635)	(879,918)	(389,257)	(31,741,843)	(5,392,253)	(5,787,254)	-	(43,246,436)	(2,341,839)	(50,847,844)	(23,798,872)	-	(4,306,008)	(24,714,444)				
(34,875,381)											(34,875,381)							
(8,068,959)						(5,904,251)		(1,858,814)				(305,894)						
(13,450,675)						(1,204,530)	(2,223,336)	(3,043,136)		(4,520,000)	(2,187,620)	(129,695)	(142,358)					
(339,356,580)					(89,860,000)					(249,496,580)								
(85,268,243)	-	(79,266)	(221,878)	(74,329)	(29,900,912)	(482,738)	(2,778,838)	(6,904,068)	(148,555)	(30,300,725)	(4,776,493)	(4,089,559)	(1,801,279)	(3,709,603)				
(6,794,900)												(6,794,900)						
(33,974,510)												(33,974,510)						
(5,739,289,129)	-	(1,763,338)	(2,325,681)	(956,669)	(1,610,849,897)	(7,047,973)	(17,422,377)	(112,392,339)	(2,490,394)	(3,461,348,490)	(170,757,356)	(261,670,743)	(10,961,979)	(79,301,893)				
6,243,174,177	-	8,897,749	15,469,446	9,986,745	4,381,802,219	30,566,568	95,172,215	253,358,690	6,353,319	244,493,372	551,302,796	389,455,791	165,350,428	90,964,840				
2,366,424,909	7,022,233	9,741,065	5,743,221	1,018,229,360	21,430,539	114,352,362	-	215,196,192	4,041,097	249,481,458	272,139,090	297,014,173	126,816,555	25,217,564				

تتوزع أقساط التأمين الإلزامي بها تحت فروع التأمين الإلزامي على النحو التالي :

لفترة السنة المنتهية في ٣١ كانون الأول

٢٠٢٢	٢٠٢٣	
ل.س	ل.س	
679,490,089	1,212,873,535	التأمين الإلزامي
2,102,979	-	بطاقة برتقالية
<u>681,593,068</u>	<u>1,212,873,535</u>	المجموع

#### 42- القيمة العادلة وإدارة المخاطر

##### (أ) القيمة العادلة للموجودات والمطلوبات المالية:

لا يوجد فرق جوهري بين القيمة الدفترية والقيمة العادلة للموجودات والمطلوبات المالية الموقوفة بتاريخ بيان الوضع المالي.

##### (ب) إدارة مخاطر التأمين:

##### مخاطر التأمين

إن مخاطر التأمين هي المخاطر التي يولدها عدم التأكد من حدوث، توقيت أو قيمة المطلوبات التأمينية. إن إدارة مخاطر التأمين ممكنة من خلال متابعة كمية وتكوين الإنتاج الجديد، ومتابعة صحة التسعير ومتابعة المطالبات الفعلية مقابل المطالبات المتوقعة. يعتبر الخطر بموجب أي عقد تأمين احتمال تحقق حدث مؤمن عليه وما يستتبع ذلك من مطالبات ذات قيم غير مؤكدة، نظراً إلى طبيعة عقد التأمين، يكون تحقق هذا الخطر مفاجئاً وبالتالي لا يمكن توقعه.

إن الخطر الأساسي الذي تواجهه شركات التأمين بموجب عقودها التأمينية هو أن تفوق المطالبات الفعلية وتسديدات المنافع القيمة المذكورة تحت بند المطلوبات التأمينية إضافة إلى احتمال تسعير غير ملائم للأخطار ووضع الأقساط غير المناسبة والاكنتاب بأخطار سيئة أو غير قابلة للتأمين.

بناءً عليه فإن تواتر المطالبات والمنافع وحدتها تتعدى المبالغ التي كانت مقدرة عند وقوع حوادث التأمين، وتختلف الأرقام الفعلية ومبالغ المطالبات والمنافع من سنة إلى أخرى عن التقديرات المتوقعة.

أضف إلى ذلك أنه كلما تنوعت المحفظة التأمينية، كلما كانت أقل عرضة للتأثر بالتغيرات التي تطرأ على أي من تكويناتها، وقد طورت الشركة استراتيجية الاكتتاب بعقود التأمين لتتنوع الأخطار التأمينية التي تقبل بها وضمن كل فئة من تلك الفئات لتوسيع قاعدة الأخطار بغية تخفيض نسبة التغير في النتيجة المتوقعة.

تدير الشركة أخطارها من خلال استراتيجية اكتتاب سليمة ومعاهدات إعادة تأمين ذات فئة ممتازة، ومعالجة الحوادث معالجة فعالة، وتضع الشركة الأسس الاكتتابية التي توفر المعايير الملائمة لاختيار الأخطار.

وقد توزعت المحفظة التأمينية لفترة السنة المنتهية في ٣١ كانون الأول ٢٠٢٣ على فروع التأمين مقارنة بالعام ٢٠٢٢ على الشكل التالي:

لفترة السنة المنتهية في ٣١ كانون الأول		
٢٠٢٢	٢٠٢٣	
		نوع التأمين :
4.35%	3.44%	فرع الحياة
2.11%	1.45%	البحري
4.80%	4.56%	السيارات/الزامي
5.60%	5.62%	السيارات/شامل
35.53%	40.25%	الصحي داخلي
0.17%	0.26%	الصحي خارجي
8.10%	9.27%	الحريق
0.00%	0.00%	سرقة
3.26%	2.42%	تغطية مصرفية
0.57%	0.37%	هندسي
35.07%	31.60%	سفر
0.09%	0.19%	مسؤوليات
0.26%	0.31%	الحوادث العامة
0.09%	0.26%	حوادث شخصية
100%	100%	

في عام ٢٠٢٢ صدر القرار ١٠٠/٢٢/٤٥ م من هيئة الإشراف على التأمين القاضي بتحديد أقساط التأمين الإلزامي للسيارات بما لا يتجاوز ٢٠% من حجم الأقساط الاجمالية التي تحققها الشركة في جميع فروع التأمين عدا فرع التأمين الإلزامي للسيارات، على ألا يتجاوز مجموع ما تكتتب به الشركات الخاصة في فرع التأمين الإلزامي مبلغ ٤/ مليار ل.س، بلغت نسبة أقساط التأمين الإلزامي للسيارات ٤,٧٧% لفترة السنة المنتهية في ٣١ كانون الأول ٢٠٢٣ (مقابل نسبة ٥,٠٤% لفترة السنة المنتهية في ٣١ كانون الأول ٢٠٢٢)، وهذه النسبة لا تشكل تجاوزاً لقرار هيئة الإشراف على التأمين رقم ١٠٠/٢٢/٤٥ م.

### مخاطر اعادة التأمين

قامت الشركة بإبرام عقود إعادة تأمين مع شركات أخرى، لتقليص المخاطر المالية الناجمة عن المطالبات الكبيرة، وذلك كما هو معمول به في باقي شركات التأمين. تقوم الشركة بتقييم الوضع المالي لشركة إعادة التأمين المتعاقدة معها ويتمحور اهتمامها حول الأخطار الائتمانية الناجمة عن التوزيع الجغرافي وطبيعة الأنشطة والفعاليات لشركات إعادة التأمين. دخلت الشركة في معاهدات إعادة تأمين توفر لها القدرة على مواجهة الأخطار بأسعار منافسة وتمكنها من الاحتفاظ بالحد الأمثل من الأخطار، مع الأخذ بعين الاعتبار الموارد المالية كرأس المال والاحتياطيات وحجم محفظة الأوراق المالية والأصول الجاهزة. إن حجم المخاطر المحفوظ به يتناسب مع القواعد العملية ومقياس المقارنة العام، والأكثر أهمية، هو الاحتفاظ بنسبة سيولة عالية للشركة. إن عقود أقساط إعادة التأمين لا تحل الشركة من التزاماتها تجاه المؤمن لهم. وتبقى الشركة ملتزمة تجاه المؤمن لهم بالحصة المعاد تأمينها حتى في حال عدم وفاء شركة إعادة التأمين بالتزاماتها.

### مخاطر السوق

تنشأ هذه المخاطر من التغيرات في قيمة، أو الإيرادات الناجمة عن الموجودات أو الفوائد أو أسعار صرف العملات بما فيها المخاطر الناجمة عن عدم التطابق بين الموجودات والمطلوبات.

### مخاطر التسليف

تتمثل مخاطر التسليف بعدم تمكن المدينين من الوفاء بالتزاماتهم تجاه الشركة. إن متابعة مخاطر التسليف هي من مسؤولية الشركة التي تتبع مبادئ توجيهية صارمة تأخذ بعين الاعتبار معدل التصنيف الأدنى للمقترضين والتنوع في مخاطر التسليف في كافة أقسام الشركة المعرضة لتلك المخاطر وخاصة قسمي الاستثمارات وإعادة التأمين

### مخاطر معدل الفائدة

تنشأ هذه المخاطر من التغيرات التي تحدث في معدلات الفوائد السوقية والتي لها تأثير مباشر على الموجودات المنتجة للفوائد والمطلوبات الخاضعة للفوائد.

كما في ٣١ كانون الأول ٢٠٢٢	كما في ٣١ كانون الأول ٢٠٢٣		
ل.س	ل.س		
60,281,225	194,073,755	زيادة ٥٠%	الأثر على الربح قبل الضريبة
50,334,823	162,051,585		الأثر على حقوق الملكية
(60,281,225)	(194,073,755)	نقص ٥٠%	الأثر على الربح قبل الضريبة
(50,334,823)	(162,051,585)		الأثر على حقوق الملكية

### مخاطر السيولة

إن إدارة مخاطر السيولة تتمثل لتأكد من توفر سيولة كافية للإيفاء بالالتزامات المترتبة على الشركة عند استحقاق أية دفعة لهذه الغاية، فإن الشركة تقوم بقياس التدفق النقدي المتوقع لنسبة للموجودات والمطلوبات على حد سواء وذلك بشكل دوري.

كما في ٣١ كانون الأول ٢٠٢٢			كما في ٣١ كانون الأول ٢٠٢٣			
المجموع	أكثر من سنة	لغاية سنة	المجموع	أكثر من سنة	لغاية سنة	
ل.س	ل.س	ل.س	ل.س	ل.س	ل.س	
						<b>الموجودات</b>
3,897,723,497	-	3,897,723,497	5,225,198,370	-	5,225,198,370	النقد وما يعادل النقد
12,056,245,062	-	12,056,245,062	38,814,750,914	-	38,814,750,914	ودائع لأجل لدى المصارف
7,267,336,573	7,267,336,573	-	10,311,907,994	10,311,907,994	-	استثمارات مالية بالقيمة العادلة من خلال الدخل الشامل الآخر
1,039,348,665	-	1,039,348,665	3,448,540,290	-	3,448,540,290	عملاء مدينون ، و سطاء وكلاء تأمين
63,765,438	-	63,765,438	140,143,510	-	140,143,510	حسابات مدينة من شركات التأمين و اعادة التأمين
1,562,260,744	-	1,562,260,744	3,783,545,951	-	3,783,545,951	حصة معيدي التأمين من احتياطي الفني والحسابي
18,518,075	-	18,518,075	-	-	-	ذمم مدينة - أطراف ذات علاقة
3,188,472,861	-	3,188,472,861	11,086,261,422	-	11,086,261,422	فوائد مستحقة غير مقبوضة و موجودات أخرى
25,000,000	25,000,000	-	25,000,000	25,000,000	-	وديعة مجمدة لصالح هيئة الاشراف على التأمين
<b>29,118,670,915</b>	<b>7,292,336,573</b>	<b>21,826,334,342</b>	<b>72,835,348,451</b>	<b>10,336,907,994</b>	<b>62,498,440,457</b>	<b>إجمالي الموجودات</b>
						<b>المطلوبات</b>
1,668,031,277	-	1,668,031,277	3,870,392,461	-	3,870,392,461	حسابات دائنة لشركات التأمين و اعادة التأمين
500,059,796	338,225,484	161,834,312	338,225,483	150,000,000	188,225,483	قروض و تسهيلات مصرفية
165,286,961	-	165,286,961	270,953,723	-	270,953,723	عملاء دائنون ووسطاء تأمين
8,208,063,552	-	8,208,063,552	14,657,515,825	-	14,657,515,825	الاحتياطيات الفنية و الحسابية
498,400,541	-	498,400,541	1,738,760,993	-	1,738,760,993	ذمم دائنة - أطراف ذات علاقة
325,384,674	-	325,384,674	404,029,525	-	404,029,525	ذمم دائنة و دائنون مختلفون
820,692,400	-	820,692,400	779,457,800	-	779,457,800	مؤونة ضريبة الدخل
<b>12,185,919,201</b>	<b>338,225,484</b>	<b>11,847,693,717</b>	<b>22,059,335,810</b>	<b>150,000,000</b>	<b>21,909,335,810</b>	<b>إجمالي المطلوبات</b>
<b>16,932,751,714</b>	<b>6,954,111,089</b>	<b>9,978,640,625</b>	<b>50,776,012,641</b>	<b>10,186,907,994</b>	<b>40,589,104,647</b>	<b>فائض/ (فجوة) السيولة</b>

### مخاطر العملات الأجنبية

تقوم الشركة بإعداد تحليل الحساسية لمراقبة أثر التغيرات على صافي الأرباح والخسائر في حال حدوث تغير معقول في أسعار الصرف. تنشأ هذه المخاطر من احتمال أن التقلبات في أسعار صرف العملات قد تؤثر على قيمة الموجودات والمطلوبات المالية. تتلخص القيمة الدفترية للأصول المالية كما يلي:

المطلوبات		الموجودات		
كما في ٣١ كانون الأول ٢٠٢٢	كما في ٣١ كانون الأول ٢٠٢٣	كما في ٣١ كانون الأول ٢٠٢٢	كما في ٣١ كانون الأول ٢٠٢٣	
360,829,294	<b>1,327,860,578</b>	7,079,314,550	<b>29,948,383,207</b>	دولار أميركي
403,982,584	<b>1,742,485,722</b>	2,825,830,336	<b>12,167,883,969</b>	يورو

يظهر الجدول التالي تحليل حساسية الشركة لتغيرات أسعار صرف العملات الأجنبية المذكورة أعلاه مقابل الليرة السورية بنسبة ١٠% ، تحليل الحساسية يتضمن فقط الأرصدة ذات الصلة النقدية لعملات الأجنبية.

### الأثر على الأرباح والخسائر لفترة السنة المنتهية في ٣١ كانون الأول

٢٠٢٢	٢٠٢٣	
ل.س	ل.س	
671,848,526	<b>2,862,052,263</b>	دولار أميركي
242,184,775	<b>1,042,539,825</b>	يورو

### مخاطر العمليات

إن مخاطر العمليات هي مخاطر الخسارة أو التأثيرات السلبية على العمل الناتجة عن عدم صحة أو فشل الإجراءات التطبيقية الداخلية والأشخاص والأنظمة الداخلية للشركة أو عن أحداث خارجية. تتم إدارة مخاطر العمليات من خلال هيكلية تتطلب تحديد المخاطر وطرق تقييمها بحسب تأثيرها ونسبة حدوثها ومن خلال طرق تقييم ذاتية لمتابعة فعالية هذه الإجراءات. إن المخاطر الاستراتيجية تحدد وتتابع من خلال عملية التخطيط السنوية.

43- هامش الملاءة

تتبع الشركة سياسة لإدارة رأس المال وذلك تماشياً مع تعليمات هيئة الإشراف على التأمين الصادرة في ١١ كانون الأول ٢٠٠٨ (قرار رقم ٢١٠/١٠٠) حول تحديد كفاية الأموال الخاصة. يشترط هذا القرار أن لا تتدنى نسبة الملاءة (كفاية رأس المال) لدى الشركة عن ١٥٠% من رأس المال المتوفر. يتم احتساب نسبة الملاءة كما يلي:

كما في ٣١ كانون الأول ٢٠٢٢	كما في ٣١ كانون الأول ٢٠٢٣	
٢٠٢٢	٢٠٢٣	
ل.س	ل.س	
2,700,000,000	6,300,000,000	رأس المال
675,000,000	1,146,285,431	إحتياطي قانوني
21,912,473	35,331,229	إحتياطي إختياري
7,816,146,325	37,451,545,512	مكاسب غير محققة متراكمة ناتجة عن تغييرات اسعار الصرف
4,067,103,708	8,142,009,580	صافي التغيير في القيمة العادلة للاستثمارات المالية من خلال بيان الدخل الشامل
3,818,513,032	6,517,054,055	ارباح مدورة
19,098,675,538	59,592,225,807	صافي الأموال الخاصة الأساسية
-	-	صافي رأس المال الاضافي
19,098,675,538	<b>59,592,225,807</b>	اجمالي رأس المال المتوفر
		<u>اجمالي رأس المال المطلوب</u>
1,941,455,504	4,793,149,618	رأس المال المطلوب مقابل الأخطار
1,176,340,286	1,966,100,168	رأس المال المطلوب مقابل التزامات الاكتتابية
102,789,214	271,011,236	رأس المال المطلوب مقابل مخاطر معيدي التأمين
45,897,272	81,822,191	رأس المال المطلوب مقابل مخاطر تأمين الحياة
3,266,482,276	<b>7,112,083,213</b>	
584.69%	837.90%	نسبة هامش الملاءة

44- الموافقة على البيانات المالية النهائية:

وافق مجلس الإدارة على إصدار البيانات المالية بتاريخ ٢٥ كانون الثاني ٢٠٢٤